




·AUDITUS·

d.o.o. OSIJEK

*revizije - kontrola - poresko savjetovanje
procjene imovine - sudska vještačenja*



**Gundulićeva 5
31000 Osijek**

OIB: 18675153495

Telefoni: (031) 209-422, 209-423 Mobitel: 091/206-44-39

IBAN: HR2924850031100203060

E-mail: auditus@os.t-com.hr

Web: auditusosijek.wordpress.com

ZRAČNA LUKA OSIJEK d.o.o.

KLISA (OSIJEK)

Revidirani godišnji financijski izvještaji

za 2018.

Sadržaj

Izjava o odgovornosti Uprave.....	3
Izvješće neovisnog revizora članovima društva.....	4-8
Bilanca.....	9-11
Račun dobiti i gubitka.....	12-14
Izvještaj o novčanim tokovima-indirektna metoda.....	15-16
Izvještaj o promjenama kapitala.....	17-19
Bilješke.....	20-43
Godišnje izvješće.....	44-54

Odgovornost za financijske izvještaje

Uprava je dužna osigurati da financijski izvještaji budu pripremljeni u skladu s Hrvatskim standardima financijskog izvještavanja (HSFI), tako da daju istinitu i objektivnu sliku financijskog stanja i rezultata poslovanja Društva za to razdoblje.


Nakon provedenih istraživanja, Uprava razumno očekuje da Društvo ima odgovarajuća sredstva za nastavak poslovanja u doglednoj budućnosti. Iz navedenih razloga, Uprava i dalje prihvaća načelo nastavka poslovanja pri izradi financijskih izvještaja.

Pri izradi financijskih izvještaja Uprava je odgovorna:

- da se odaberu i potom dosljedno primjenjuju odgovarajuće računovodstvene politike;
- da prosudbe i procjene budu razumne i oprezne;
- da se svako materijalno značajno odstupanje obznani i objasni u financijskim izvještajima; te
- da se financijski izvještaji pripreme po načelu nastavka poslovanja, osim ako je neprimjereno pretpostaviti da će Društvo nastaviti svoje poslovne aktivnosti.

Uprava je odgovorna za vođenje ispravnih računovodstvenih evidencija, koje će u bilo koje doba s prihvatljivom točnošću odražavati financijski položaj Društva. Uprava je također odgovorna za čuvanje imovine Društva, pa stoga i za poduzimanje razumnih mjera da bi se spriječile i otkrile pronevjere i ostale nezakonitosti.

29.travnja 2019.g.



Uprava:

A handwritten signature in dark ink, appearing to be 'Anđelko', written over a horizontal line.

Izvješće o reviziji godišnjih financijskih izvještaja

Mišljenje

Obavili smo reviziju godišnjih financijskih izvještaja Društva ZRAČNA LUKA OSIJEK d.o.o., Vukovarska Ulica 67, Klisa, (Grad Osijek), upisanog u sudski registar Trgovačkog suda u Osijeku, MBS:030026579, OIB:48188420009 (Društvo), koji obuhvaćaju izvještaj o financijskom položaju (bilancu) od datuma 28.04.2019., za period 01.01.-31.12.2018., račun dobiti i gubitka od datuma 28.04.2019., za period 01.01.-31.12.2018., izvještaj o novčanim tokovima-indirektna metoda od datuma 28.04.2019., za period 01.01.-31.12.2018., izvještaj o promjenama kapitala od datuma 28.04.2019., za period 01.01.-31.12.2018., bilješke uz financijske izvještaje od datuma 28.04.2019., za period 01.01.-31.12.2018., te godišnje izvješće od svibnja 2019., za period 01.01.-31.12.2018.g., uključujući i sažetak značajnih računovodstvenih politika. Prema našem mišljenju, priloženi godišnji financijski izvještaji *istinito i fer prikazuju* financijski položaj Društva na 31. prosinca 2018., njegovu financijsku uspješnost i novčane tokove za tada završenu godinu u skladu sa Zakonom o računovodstvu i Hrvatskim standardima financijskog izvještavanja (HSFI-ima).

Osnova za mišljenje

Obavili smo našu reviziju u skladu sa Zakonom o računovodstvu, Zakonom o reviziji i Međunarodnim revizijskim standardima (MRevS-ima). Revizija je obavljena u punom opsegu. Naše odgovornosti prema tim standardima su detaljnije opisane u našem izvješću neovisnog revizora u *odjeljku o revizorovim odgovornostima za reviziju godišnjih financijskih izvještaja*. Neovisni smo od Društva u skladu s Kodeksom etike za profesionalne računovođe (IESBA Kodeks) i ispunili smo naše ostale etičke odgovornosti u skladu s IESBA Kodeksom. Vjerujemo da su revizijski dokazi koje smo dobili dostatni i primjereni da osiguraju osnovu za naše mišljenje. Pri tome ističemo da ne postoje pitanja na koja bismo upozorili, u

posebnom naglasku koji ne predstavlja ograđivanje u revizorskom mišljenju.

Ostale informacije u godišnjem izvješću

Uprava je odgovorna za ostale informacije. Ostale informacije sadrže informacije uključene u godišnje izvješće, ali ne uključuju godišnje financijske izvještaje i naše izvješće neovisnog revizora o njima.

Naše mišljenje o godišnjim financijskim izvještajima ne obuhvaća ostale informacije, osim u razmjeru u kojem je to izričito navedeno u dijelu našeg izvješća neovisnog revizora pod naslovom *Izvješće o drugim zakonskim zahtjevima*, i mi ne izražavamo bilo koji oblik zaključka s izražavanjem uvjerenja o njima.

U vezi s našom revizijom godišnjih financijskih izvještaja, naša je odgovornost pročitati ostale informacije i, u provođenju toga, razmotriti jesu li ostale informacije značajno proturječne godišnjim financijskim izvještajima ili našim saznanjima stečenih u reviziji ili se drugačije čini da su značajno pogrešno prikazane. Ako, temeljeno na poslu kojeg smo obavili, zaključimo da postoji značajni pogrešni prikaz tih ostalih informacija, od nas se zahtijeva da izvijestimo tu činjenicu. U tom smislu mi nemamo nešto za izvijestiti.

Odgovornosti uprave i onih koji su zaduženi za upravljanje za godišnje financijske izvještaje

Uprava je odgovorna za sastavljanje godišnjih financijskih izvještaja koji daju istinit i fer prikaz u skladu s HSFI-ima, i za one interne kontrole za koje uprava odredi da su potrebne za omogućavanje sastavljanja godišnjih financijskih izvještaja koji su bez značajnog pogrešnog prikaza uslijed prijave ili pogreške.

U sastavljanju godišnjih financijskih izvještaja, uprava je odgovorna za procjenjivanje sposobnosti Društva da nastavi s

poslovanjem po vremenski neograničenom poslovanju, objavljivanje, ako je primjenjivo, pitanja povezanih s vremenski neograničenim poslovanjem i korištenjem računovodstvene osnove utemeljene na vremenskoj neograničenosti poslovanja, osim ako uprava ili namjerava likvidirati Društvo ili prekinuti poslovanje ili nema realne alternative nego da to učini.

Oni koji su zaduženi za upravljanje su odgovorni za nadziranje procesa financijskog izvještavanja kojeg je ustanovilo Društvo.

Revizorove odgovornosti za reviziju godišnjih financijskih izvještaja

Naši ciljevi su steći razumno uvjerenje o tome jesu li godišnji financijski izvještaji kao cjelina bez značajnog pogrešnog prikaza uslijed prijevare ili pogreške i izdati izvješće neovisnog revizora koje uključuje naše mišljenje. Razumno uvjerenje je viša razina uvjerenja, ali nije garancija da će revizija obavljena u skladu s MRevS-ima uvijek otkriti značajno pogrešno prikazivanje kada ono postoji. Pogrešni prikazi mogu nastati uslijed prijevare ili pogreške i smatraju se značajni ako se razumno može očekivati da, pojedinačno ili u zbroju, utječu na ekonomske odluke korisnika donijete na osnovi tih godišnjih financijskih izvještaja.

Kao sastavni dio revizije u skladu s MRevS-ima, stvaramo profesionalne prosudbe i održavamo profesionalni skepticizam tijekom revizije. Mi također:

- prepoznamo i procjenjujemo rizike značajnog pogrešnog prikaza godišnjih financijskih izvještaja, zbog prijevare ili pogreške, oblikujemo i obavljamo revizijske postupke kao reakciju na te rizike i pribavljamo revizijske dokaze koji su dostatni i primjereni da osiguraju osnovu za naše mišljenje. Rizik neotkrivanja značajnog pogrešnog prikaza nastalog uslijed prijevare je veći od rizika nastalog uslijed pogreške, jer prijevara može uključiti tajne

sporazume, krivotvorenje, namjerno ispuštanje, pogrešno prikazivanje ili zaobilaženje internih kontrola.

- stječemo razumijevanje internih kontrola relevantnih za reviziju kako bismo oblikovali revizijske postupke koji su primjereni u danim okolnostima, ali ne i za svrhu izražavanja mišljenja o učinkovitosti internih kontrola Društva.
- ocjenjujemo primjerenost korištenih računovodstvenih politika i razumnost računovodstvenih procjena i povezanih objava koje je stvorila uprava.
- zaključujemo o primjerenosti korištene računovodstvene osnove utemeljene na vremenskoj ograničenosti poslovanja koju koristi uprava i, temeljeno na pribavljenim revizijskim dokazima, zaključujemo o tome postoji li značajna neizvjesnost u vezi s događajima ili okolnostima koji mogu stvarati značajnu sumnju u sposobnost Društva da nastavi s poslovanjem po vremenski neograničenom poslovanju. Ako zaključimo da postoji značajna neizvjesnost, od nas se zahtijeva da skrenemo pozornost u našem izvješću neovisnog revizora na povezane objave u godišnjim financijskim izvještajima ili, ako takve objave nisu odgovarajuće, da modificiramo naše mišljenje. Naši zaključci se temelje na revizijskim dokazima pribavljenim sve do datuma našeg izvješća neovisnog revizora. Međutim, budući događaji ili uvjeti mogu uzrokovati da Društvo prekine s nastavljanjem poslovanja po vremenski neograničenom poslovanju.
- ocjenjujemo cjelokupnu prezentaciju, strukturu i sadržaj godišnjih financijskih izvještaja, uključujući i objave, kao i odražavaju li godišnji financijski izvještaji transakcije i događaje na kojima su zasnovani na način kojim se postiže fer prezentacija.

Mi komuniciramo s onima koji su zaduženi za upravljanje u vezi s, između ostalih pitanja, planiranim djelokrugom i vremenskim rasporedom revizije i važnim revizijskim nalazima, uključujući i u vezi sa značajnim nedostacima u internim kontrolama koji bi mogli biti uočeni tijekom naše revizije.

Izvješće o drugim zakonskim zahtjevima

1. Prema našem mišljenju, temeljeno na poslovima koje smo obavili tijekom revizije, informacije u priloženom izvješću posloводства Društva za 2018. godinu usklađene su s priloženim godišnjim financijskim izvještajima Društva za 2018. godinu.
2. Prema našem mišljenju, temeljeno na poslovima koje smo obavili tijekom revizije, priloženo izvješće posloводства Društva za 2018. godinu je sastavljeno u skladu sa Zakonom o računovodstvu.
3. Na temelju poznavanja i razumijevanja poslovanja Društva i njegova okruženja stečenog u okviru revizije, nismo ustanovili da postoje značajni pogrešni prikazi u izvješću posloводства Društva.

Izvješćivanje temeljem članka 7. Pravilnika o pružanju zemaljskih usluga

Društvo je u svojim poslovnim knjigama razdvojilo račune (konta) koji se odnose na djelatnost zemaljskih usluga od računa za druge djelatnosti Društva. Između djelatnosti zemaljskih usluga i drugih djelatnosti koje obavlja Društvo nema financijskih tokova koji su od materijalnog značaja.

Revizor
Siniša Babić, dipl.oec.

Direktor
Siniša Babić, dipl.oec.

Osijek, 24.05.2019.

Revizorsko društvo Auditus d.o.o.
Ovlašteni revizor
Gundulićeva 5
31000 Osijek

Auditus d.o.o.
Osijek, Gundulićeva 5/II
OIB: 18675153495

Auditus d.o.o.
Osijek, Gundulićeva 5/II
OIB: 18675153495

Bilanca
na dan 31.12.2018.

ZRAČNA LUKA OSIJEK, d.o.o. Osijek

BILANCA NA DAN 31.12.2018. godine- u kunama -

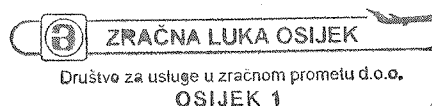
POZICIJA	BILJEŠKE	IZNOS na dan 31.12.2017.	IZNOS na dan 31.12.2018.
AKTIVA			
A) POTRAŽIVANJA ZA UPISANI A NEUPLAĆENI KAPITAL			
B) DUGOTRAJNA IMOVINA	6.	89.807.774	90.267.251
I. NEMATERIJALNA IMOVINA	6.1.	82.967	193.426
1. Izdaci za razvoj			
2. Koncesije, patenti, licencije, robne i uslužne marke, softver i ostala prava		82.967	193.426
3. Goodwill			
4. Predumjovi za nabavu nematerijalne imovine			
5. Nematerijalna imovina u pripremi			
6. Ostala nematerijalna imovina			
II. MATERIJALNA IMOVINA	6.1.	89.642.957	90.004.425
1. Zemljište		15.329.565	15.334.282
2. Građevinski objekti		67.346.468	66.187.792
3. Postrojenja i oprema		1.942.706	2.997.721
4. Alati, pogonski inventar i transportna imovina		468.644	975.041
5. Biološka imovina			
6. Predumjovi za materijalnu imovinu			
7. Materijalna imovina u pripremi		4.436.955	4.401.355
8. Ostala materijalna imovina		118.619	108.234
9. Ulaganje u nekretnine			
III. DUGOTRAJNA FINACIJSKA IMOVINA	6.2.	81.850	69.400
1. Ulaganja u udjele (dionice) poduzetnika unutar grupe			
2. Ulaganja u ostale vrijednosne papire poduzetnika unutar grupe			
3. Dani zajmovi, depoziti i slično poduzetnicima unutar grupe			
4. Ulaganja u udjele (dionice) društava povezanih sudjelujućim interesom			
5. Ulaganja u ostale vrijednosne papire društava povezanih sudjelujućim interesom		69.400	69.400
6. Dani zajmovi, depoziti i slično društvima povezanim sudjelujućim interesom			
7. Ulaganja u vrijednosne papire			
8. Dani zajmovi, depoziti i slično		12.450	0
9. Ostala ulaganja koja se obračunavaju metodom udjela			
10. Ostala dugotrajna financijska imovina			
IV. POTRAŽIVANJA		0	0
1. Potraživanja od poduzetnika unutar grupe			
2. Potraživanja od društava povezanih sudjelujućim interesom			
3. Potraživanja od kupaca			
4. Ostala potraživanja			
V. ODGOĐENA POREZNA IMOVINA		0	0
C) KRATKOTRAJNA IMOVINA	7.	786.237	1.589.394
I. ZALIHE	7.1.	119.551	153.610
1. Sirovine i materijal		59.647	117.276
2. Proizvodnja u tijeku			
3. Gotovi proizvodi			
4. Trgovačka roba		4.361	2.521
5. Predumjovi za zalihe			
6. Dugotrajna imovina namijenjena prodaji		55.543	33.813
7. Biološka imovina			
II. POTRAŽIVANJA	7.2.	349.203	1.246.717
1. Potraživanja od poduzetnika unutar grupe			
2. Potraživanja od društava povezanih sudjelujućim interesom			
3. Potraživanja od kupaca		332.784	617.040
4. Potraživanja od zaposlenika i članova poduzetnika			201
5. Potraživanja od države i drugih institucija		11.176	600.207
6. Ostala potraživanja		5.243	29.269
III. KRATKOTRAJNA FINACIJSKA IMOVINA		0	0
1. Ulaganja u udjele (dionice) poduzetnika unutar grupe			
2. Ulaganja u ostale vrijednosne papire poduzetnika unutar grupe			
3. Dani zajmovi, depoziti i slično poduzetnicima unutar grupe			
4. Ulaganja u udjele (dionice) društava povezanih sudjelujućim interesom			
5. Ulaganja u ostale vrijednosne papire društava povezanih sudjelujućim interesom			
6. Dani zajmovi, depoziti i slično društvima povezanim sudjelujućim interesima			
7. Ulaganja u vrijednosne papire			
8. Dani zajmovi, depoziti i slično			
9. Ostala financijska imovina			
IV. NOVAC U BANC I BLAGAJNI	8.	317.483	189.067
D) PLAĆENI TROŠKOVI BUDUĆEG RAZDOBLJA I OBRAČUNATI PRIHODI	9.	173.567	203.995
E) UKUPNA AKTIVA		90.767.578	92.060.640
F) IZVANBILANČNI ZAPISI		87.550	100.981

ZRAČNA LUKA OSIJEK, d.o.o. Osijek

POZICIJA	BILJEŠKE	IZNOS na dan 31.12.2017.	IZNOS na dan 31.12.2018.
PASIVA			
A. KAPITAL I REZERVE	10.	16.490.659	13.987.749
I. TEMELJNI (UPISANI) KAPITAL		26.208.000	26.208.000
II. KAPITALNE REZERVE		0	0
III. REZERVE IZ DOBITI		0	0
1. Zakonske rezerve			
2. Rezerve za vlastite dionice			
3. Vlastite dionice i udjeli (odbitna stavka)			
4. Statutarne rezerve			
5. Ostale rezerve			
IV. REVALORIZACIJSKE REZERVE			
V. REZERVE FER VRIJEDNOSTI			
1. Fer vrijednost financijske imovine raspoložive za prodaju			
2. Učinkoviti dio zaštite novčanih tokova			
3. Učinkoviti dio zaštite neto ulaganja u inozemstvu			
VI. ZADRŽANA DOBIT ILI PRENESENI GUBITAK		-9.450.398	-9.717.340
1. Zadržana dobit			
2. Preneseni gubitak		9.450.398	9.717.340
VII. DOBIT ILI GUBITAK POSLOVNE GODINE		-266.943	-2.502.911
1. Dobit poslovne godine		0	0
2. Gubitak poslovne godine		266.943	2.502.911
VIII. MANJINSKI (NEKONTROLIRAJUĆI) INTERES		0	0
B) REZERVIRANJA		55.260	55.260
1. Rezerviranja za mirovine, otpremnine i slične obveze			
2. Rezerviranja za porezne obveze			
3. Rezerviranja za započete sudske sporove		55.260	55.260
4. Rezerviranja za troškove obnavljanja prirodnih bogatstava			
5. Rezerviranja za troškove u jamstvenim rokovima			
6. Druga rezerviranja			
C) DUGOROČNE OBVEZE	11.	3.377.976	2.383.149
1. Obveze prema povezanim poduzetnicima			
2. Obveze za zajmove, depozite i slično			
3. Obveze prema bankama i drugim financijskim institucijama		3.377.976	2.383.149
4. Obveze za predujmove			
5. Obveze prema dobavljačima			
6. Obveze po vrijednosnim papirima			
7. Obveze prema poduzetnicima u kojima postoje sudjelujući interesi			
8. Ostale dugoročne obveze			
9. Odgođena porezna obveza			
D) KRATKOROČNE OBVEZE	12.	12.761.310	16.801.901
1. Obveze prema poduzetnicima unutar grupe			
2. Obveze za zajmove, depozite i slično poduzetnika unutar grupe			
3. Obveze prema društvima povezanim sudjelujućim interesom			
4. Obveze za zajmove, depozite i slično društava povezanih sudjelujućim interesom			
5. Obveze za zajmove, depozite i slično	12.1.	4.158.871	4.892.661
6. Obveze prema bankama i drugim financijskim institucijama	12.1.	3.720.389	5.759.720
7. Obveze za predujmove		28.205	4.276
8. Obveze prema dobavljačima	12.2.	4.149.959	5.217.453
9. Obveze po vrijednosnim papirima			
10. Obveze prema zaposlenicima	12.3.	312.367	358.445
11. Obveze za poreze, doprinose i slična davanja	12.4.	191.797	185.693
12. Obveze s osnove udjela u rezultatu			
13. Obveze po osnovi dugotrajne imovine namijenjene prodaji			
14. Ostale kratkoročne obveze	12.5.	199.722	383.653
E) ODGOĐENO PLAĆANJE TROŠKOVA I PRIHOD BUDUĆEG RAZDOBLJA	13.	58.082.373	58.832.581
F) UKUPNA PASIVA		90.767.578	92.060.640
G) IZVANBILANČNI ZAPISI		87.550	100.981

BILJEŠKE čine sastavni dio ovih financijskih izvještaja.

U Osijeku 28. travnja 2019. godine



Direktor:
Davor Forgić, dipl. oec.

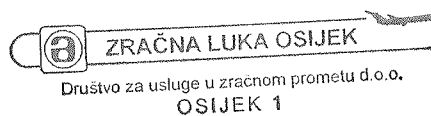
RAČUN DOBITI I GUBITKA ZA RAZDOBLJE OD 01.01.-31.12.2018.
GODINE

ZRAČNA LUKA OSIJEK, d.o.o. Osijek

RAČUN DOBITI I GUBITKA ZA RAZDOBLJE OD 01.01. – 31.12. 2018. GODINE

Red. broj	POZICIJA	BILJEŠKE	IZNOS na dan 31.12.2017.	IZNOS na dan 31.12.2018.
I.	POSLOVNI PRIHODI	15.	12.454.754	11.986.040
1.	Prihodi od prodaje s poduzetnicima unutar grupe			
2.	Prihodi od prodaje (izvan grupe)	15.1.	4.449.445	4.743.156
3.	Prihodi na temelju upotrebe vlastitih proizvoda, robe i usluga			
4.	Ostali poslovni prihodi s poduzetnicima unutar grupe			
5.	Ostali poslovni prihodi (izvan grupe)	15.2.	8.005.309	7.242.884
II.	POSLOVNI RASHODI	17.	12.178.297	13.865.539
1.	Promjene vrijednosti zaliha proizvodnje u tijeku i gotovih proizvoda			
2.	Materijalni troškovi	17.1.	4.230.955	4.615.299
	a) troškovi sirovina i materijala		729.750	1.319.840
	b) troškovi prodane robe		112.802	193.851
	c) ostali vanjski troškovi		3.388.403	3.101.608
3.	Troškovi osoblja	17.2.	5.121.016	5.990.460
	a) Neto plaće i nadnice		3.333.461	3.889.460
	b) troškovi poreza i doprinosa iz plaća		1.080.661	1.277.780
	c) doprinosi na plaće		706.894	823.320
4.	Amortizacija	17.3.	1.733.000	1.713.623
5.	Ostali troškovi	17.4.	1.062.820	1.489.051
6.	Vrijednosna usklađenja		0	0
	a) dugotrajne imovine (osim financijske imovine)			
	b) kratkotrajne imovine (osim financijske imovine)			
7.	Rezerviranja	17.5	0	0
	a) rezerviranja za mirovine, otpremnine i slične obveze			
	b) rezerviranja za porezne obveze			
	c) rezerviranja za započete sudske sporove		0	0
	d) rezerviranja za troškove obnovlj. prirodnih bogatstava			
	e) rezerviranja za troškove u jamstvenim rokovima			
	f) druga rezerviranja			
8.	Ostali poslovni rashodi	17.6	30.506	57.106
III.	FINANCIJSKI PRIHODI	16.	5.639	10.902
1.	Prihodi od ulaganja u udjele (dionice) poduzetnika unutar grupe			
2.	Prihodi od ulaganja u udjele (dionice) društava povezanih sudjelujućim interesima			
3.	Prihodi od ostalih dugotrajnih financijskih ulaganja i zajmova poduzetnicima unutar grupe			
4.	Ostali prihodi s osnovne kamata iz odnosa s poduzetnicima unutar grupe			
5.	Tečajne razlike i ostali financijski prihodi iz odnosa s poduzetnicima unutar grupe			
6.	Prihodi od ostalih dugotrajnih financijskih ulaganja i zajmova			
7.	Ostali prihodi s osnovne kamata		8	960
8.	Tečajne razlike i ostali financijski prihodi		5.631	9.942
9.	Nerealizirani dobiti (prihodi) od financijske imovine			
10.	Ostali financijski prihodi			
IV.	FINANCIJSKI RASHODI	18.	549.039	634.314
1.	Rashodi s osnovne kamata i slični rashodi s poduzetnicima unutar grupe			
2.	Tečajne razlike i drugi rashodi poduzetnicima unutar grupe			
3.	Rashodi s osnovne kamata i slični rashodi		538.857	620.384
4.	Tečajne razlike i drugi rashodi		10.182	13.930
5.	Nerealizirani gubici (rashodi) od financijske imovine			
6.	Vrijednosna usklađenja financijske imovina (neto)			
7.	Ostali financijski rashodi			
V.	UDIO U DOBITI OD DRUŠTAVA POVEZANIH SUDJELUJUĆIM INTERESOM		0	0
VI.	UDIO U DOBITI OD ZAJEDNIČKIH POTHVATA		0	0
VII.	UDIO U GUBITKU OD DRUŠTAVA POVEZANIH SUDJELUJUĆIM INTERESOM		0	0
VIII.	UDIO U GUBITKU OD ZAJEDNIČKIH POTHVATA		0	0
IX.	UKUPNI PRIHODI		12.460.393	11.996.942
X.	UKUPNI RASHODI		12.727.336	14.499.853
XI.	DOBIT ILI GUBITAK PRIJE OPOREZIVANJA	19.	-266.943	-2.502.911
1.	Dobit prije oporezivanja		0	0
2.	Gubitak prije oporezivanja		266.943	2.502.911
XII.	POREZ NA DOBIT		0	0
XIII.	DOBIT ILI GUBITAK RAZDOBLJA		-266.943	-2.502.911
1.	Dobit razdoblja		0	0
2.	Gubitak razdoblja		266.943	2.502.911

BILJEŠKE čine sastavni dio ovih financijskih izvještaja.
U Osijeku 28. travnja 2019. godine



Direktor:

Davor Forgić, dipl. oec

A handwritten signature in black ink, appearing to read 'Davor Forgić', is written over the printed name.


IZVJEŠTAJ O NOVČANIM TOKOVIMA-Indirektna metoda
za razdoblje 01.01.2018. do 31.12.2018.

**IZVJEŠTAJ O NOVČANIM TOKOVIMA - Indirektna metoda
za razdoblje 01.01.2018. do 31.12.2018.**

- u kunama -

POZICIJA	BILJEŠKE	IZNOS na dan 31.12.2017.	IZNOS na dan 31.12.2018.
Novčani tokovi od poslovnih aktivnosti			
1. Dobit prije oporezivanja	19.	-266.943	-2.502.911
2. Usklađenja		1.733.000	1.713.623
a) Amortizacija	17.3.	1.733.000	1.713.623
b) Dobici i gubici od prodaje i vrijednosna usklađenja dugotrajne materijalne i nematerijalne imovine			
c) Dobici i gubici od prodaje i nerealizirani dobiti i gubici i vrijednosno usklađenje financijske imovine			
d) Prihodi od kamata i dividendi			
e) Rashodi od kamata			
f) Rezerviranja			
g) Tečajne razlike (nerealizirane)			
h) Ostala usklađenja za nenovčane transakcije i nerealizirane dobitke i gubitke			
I. Povećanje ili smanjenje novčanih tokova prije promjena u radnom kapitalu		1.466.057	-789.288
3. Promjene u radnom kapitalu		1.228.985	3.828.798
a) Povećanje ili smanjenje kratkoročnih obveza		1.060.613	4.040.591
b) Povećanje ili smanjenje kratkotrajnih potraživanja		101.779	-897.514
c) Povećanje ili smanjenje zaliha		66.593	-34.059
d) Ostala povećanja ili smanjenja radnog kapitala			719.780
II. Novac iz poslovanja		2.695.042	3.039.510
4. Novčani izdaci za kamate			
5. Plaćeni porez na dobit			
A) NETO NOVČANI TOKOVI OD POSLOVNIH AKTIVNOSTI		2.695.042	3.039.510
Novčani tokovi od investicijskih aktivnosti			
1. Novčani primici od prodaje dugotrajne materijalne i nematerijalne imovine			
2. Novčani primici od prodaje financijskih instrumenata			
3. Novčani primici od kamata			
4. Novčani primici od dividendi			
5. Novačani primici s osnove povrata danih zajmova i štednih uloga		0	12.450
6. Ostali novčani primici od investicijskih aktivnosti			
III. Ukupno novčani primici od investicijskih aktivnosti		0	12.450
1. Novčani izdaci za kupnju dugotrajne materijalne i nematerijalne imovine		-507.897	2.185.549
2. Novčani izdaci za stjecanje financijskih instrumenata			
3. Novačani izdaci s osnove danih zajmova i štednih uloga za razdoblje			
4. Stjecanje ovisnog društva, umanjeno za stečeni novac			
5. Ostali novčani izdaci od investicijskih aktivnosti			
IV. Ukupno novčani izdaci od investicijskih aktivnosti		-507.897	-2.185.549
B) NETO NOVČANI TOKOVI OD INVESTICIJSKIH AKTIVNOSTI		-507.897	-2.173.099
Novčani tokovi od financijskih aktivnosti			
1. Novčani primici od povećanja temeljnog (upisanog) kapitala			
2. Novčani primici od izdavanja vlasničkih i dužničkih financijskih instrumenata			
3. Novčani primici od glavnice kredita, pozajmica i drugih posudbi			
4. Ostali novčani primici od financijskih aktivnosti			
V. Ukupno novčani primici od financijskih aktivnosti		0	0
1. Novčani izdaci za otplatu glavnice kredita, pozajmica i drugih posudbi i dužničkih financijskih instrumenata		-1.917.157	-994.827
2. Novčani izdaci za isplatu dividendi			
3. Novčani izdaci za financijski najam			
4. Novčani izdaci za otkup vlastitih dionica i smanjenje temeljnog (upisanog) kapitala			
5. Ostali novčani izdaci od financijskih aktivnosti			
VI. Ukupno novčani izdaci od financijskih aktivnosti		-1.917.157	-994.827
C) NETO NOVČANI TOKOVI OD FINACIJSKIH AKTIVNOSTI		-1.917.157	-994.827
1. Nerealizirane tečajne razlike po novcu i novčanim ekvivalentima			
D) NETO POVEĆANJE ILI SMANJENJE NOVČANIH TOKOVA		269.988	-128.416
E) NOVAC I NOVČANI EKVIVALENTI NA POČETKU RAZDOBLJA		47.495	317.483
F) NOVAC I NOVČANI EKVIVALENTI NA KRAJU RAZDOBLJA	8.	317.483	189.067

U Osijeku 28. travnja 2019. godine


ZRAČNA LUKA OSIJEK
Društvo za usluge u zračnom prometu d.o.o.
OSIJEK 1

Direktor:

Davor Forgić, dipl. oec.



IZVJEŠTAJ O PROMJENAMA KAPITALA OD 01.01.2018. DO 31.12.2018.

IZVJEŠTAJ O PROMJENAMA KAPITALA OD 01.01.2018. DO 31.12.2018.

Opis graniče	Raspodjeljeno imateljima kapitala matice																
	Temeljni (upisani) kapital	Kapitalne rezerve	Zakonske rezerve	Rezerve za vlastite dionice	Vlastite dionice i udjeli (odbitna stavka)	Statutarne rezerve	Ostale rezerve	Revalorizacijske rezerve	Financijska vrijednost imovine raspoložive za prodaju	Učinkoviti dio zaštite novčanih tokova	Učinkoviti dio zaštite obvezanja u inozemstvu	Zadržana dobit/ preneseni gubitak	Dobit/ gubitak poslovanje godine	Ukupno raspoloživi imateljima kapitala matice	Majinski (kontrolirajuć) interes	Ukupno kapital i rezerve	
Prethodno razdoblje																	
1. Stanje 1. siječnja prethodnog razdoblja	26.208.000											-9.450.398		16.757.602		16.757.602	
2. Promjene računovodstvenih politika														0		0	
3. Ispravak pogreški														0		0	
4. Stanje 1. siječnja prethodnog razdoblja	26.208.000	0	0	0	0	0	0	0	0	0	0	-9.450.398	0	16.757.602	0	16.757.602	0
5. Dobit/gubitak razdoblja													-266.943	-266.943		-266.943	0
6. Tečajne razlike iz prerakuna inozemnog poslovanja														0		0	
7. Promjene revalorizacijskih rezervi dugotrajne materijalne i nematerijalne imovine nematerijalne imovine														0		0	
8. Dobitak ili gubitak s osnove naknadnog vrednovanja financijske imovine raspoložive za prodaju														0		0	
9. Dobitak ili gubitak s osnove učinkovite zaštite novčanog toka														0		0	
10. Dobitak ili gubitak s osnove učinkovite zaštite neto ulaganja u inozemstvu														0		0	
11. Udio u ostaloj sveobuhvatnoj dobiti/gubitku društava povezanih sudjelujućim interesom														0		0	
12. Aktuarski dobiti/gubitci po planovima definiranih primanja														0		0	
13. Ostale neovlasničke promjene kapitala														0		0	
14. Poraz na transakcije priznate direktno u kapitalu														0		0	
15. Povećanje/smanjenje temeljnog (upisanog) kapitala (osim reinvestiranjem dobiti i u postupku predstajane nagodbe														0		0	
16. Povećanje temeljnog (upisanog) kapitala reinvestiranjem dobiti														0		0	
17. Povećanje temeljnog (upisanog) kapitala u postupku predstajane nagodbe														0		0	
18. Otkup vlastitih dionica/udjela														0		0	
19. Isplata udjela u dobiti/dividende														0		0	
20. Ostale raspodjele vlasnicima														0		0	
21. Prijenos u pozicije rezervi po godišnjem rasporedu														0		0	
22. Povećanje rezervi u postupku predstajane nagodbe														0		0	
23. Stanje 31. prosinca prethodnog razdoblja	26.208.000	0	0	0	0	0	0	0	0	0	0	-9.450.398	-266.943	16.490.659	0	16.490.659	0

ZRAČNA LUKA OSIJEK, d.o.o. Osijek

Opis pozicije	Raspodjeljivo imateljima kapitala matice											Ukupno kapital i rezerve				
	Temeljni (upisan) kapital	Kapitalne rezerve	Zakonske rezerve	Rezerve za vlastite dionice	Vlastite dionice i udjeli (odbitni stavci)	Statutarne rezerve	Ostale rezerve	Revalorizacijske rezerve	For vrijednost financijske imovine raspoložive za prodaju	Učinkoviti dio zaštite novčanih tokova	Učinkoviti dio zaštite ulaganja u imovništvo		Zadržana dobit / preneseni gubitak	Dobit/ gubitak poslije oporezivanja	Ukupno raspodjeljivo imateljima kapitala matice	Manjinski (nekontrolirani) interes
Tekuce razdoblje																
1. Stanje 1. siječnja tekućeg razdoblja	26.208.000											-9.717.340		16.490.660		16.490.660
2. Promjene računovodstvenih politika														0		0
3. Ispravak pogreški														0		0
4. Stanje 1. siječnja tekućeg razdoblja	26.208.000	0	0	0	0	0	0	0	0	0	0	-9.717.340	0	16.490.660	0	16.490.660
5. Dobit/gubitak razdoblja													0	-2.502.911		-2.502.911
6. Tekuće razlike iz preračuna inozemnog poslovanja														0		0
7. Promjene revalorizacijskih rezervi dugotrajne materijalne i nematerijalne imovine														0		0
8. Dobitak ili gubitak s osnove naknadnog vrednovanja financijske imovine raspoložive za prodaju														0		0
9. Dobitak ili gubitak s osnove učinkovite zaštite novčanog toka														0		0
10. Dobitak ili gubitak s osnove učinkovite zaštite neto ulaganja u inozemstvu														0		0
11. Udio u ostaloj sveobuhvatnoj dobiti/gubitku društava povezanih sudjelujućim interesom														0		0
12. Aktuarski dobiti/gubici po planovna definiranih primanja														0		0
13. Ostale neklasirane promjene kapitala														0		0
14. Porez na transakcije priznane direktno u kapitalu														0		0
15. Povećanje/smanjenje temeljnog (upisanog) kapitala (osim revalorizacijom dobiti i u postupku predstecajne nagodbe)														0		0
16. Povećanje temeljnog (upisanog) kapitala revalorizacijom dobiti														0		0
17. Povećanje temeljnog (upisanog) kapitala u postupku predstecajne nagodbe														0		0
18. Otkup vlastitih dionica/udjela														0		0
19. Isplata udjela u dobiti/dividende														0		0
20. Ostale raspodjele vlasnicima														0		0
21. Prijenos u pozicije rezervi po godišnjem rasporedu														0		0
22. Povećanje rezervi u postupku predstecajne nagodbe														0		0
23. Stanje 31. prosinca tekućeg razdoblja	26.208.000	0	0	0	0	0	0	0	0	0	0	-9.717.340	-2.502.911	13.987.749	0	13.987.749

U Osijeku, 28. travnja 2019. godine

Direktor:

Davor Forgić, dipl.oec.



ZRAČNA LUKA OSIJEK

Društvo za usluge u zračnom prometu d.o.o. OSIJEK 1

BILJEŠKE UZ FINANCIJSKE IZVJEŠTAJE

BILJEŠKE UZ FINANCIJSKE IZVJEŠTAJE

1. Opći podaci o Društvu

ZRAČNA LUKA OSIJEK, društvo s ograničenom odgovornošću za usluge u zračnom prometu, Klisa (Grad Osijek), Vukovarska 67, upisana je u registarski uložak Trgovačkog suda u Osijeku pod matičnim brojem subjekta (MBS) 030026579. Rješenjem istog suda broj Tt-95/4802-2 od 28.05.1996. godine upisano je usklađenje općih akata i temeljnog kapitala sa Zakonom o trgovačkim društvima („Narodne novine“, br. 111/93).

Rješenjem navedenog suda broj Tt-98/1432-10 od 26.03.1999. godine u sudskom registru je provedeno preoblikovanje dioničkog društva u društvo s ograničenom odgovornošću.

Sjedište Društva nalazi se u Klisi, na adresi Vukovarska ulica 67.

Uprava u 2018. godini:

Davor Forgić, imenovan 10.10.2017. Odlukom Skupštine Društva o imenovanju Uprave - direktora Zračne luke Osijek d.o.o. na razdoblje od četiri godine, zastupa Društvo pojedinačno i samostalno.

Nadzorni odbor u 2018. godini:

1. Dinko Staničić, predsjednik NO - predstavnik RH: 16.06.2016. – do okončanja postupka izbora novih članova sukladno Odluci o uvjetima i postupku za izbor kandidata za članove NO u trgovačkim društvima od strateškog i posebnog interesa za RH („Narodne novine“, br. 33/16 i 43/16)
2. Silvestar Vargek, zamjenik predsjednika NO i predstavnik radnika: 07.09.2017. – 07.09.2021.
3. Ivan Begović, član NO - predstavnik RH: 16.06.2016. – do okončanja postupka izbora novih članova sukladno Odluci o uvjetima i postupku za izbor kandidata za članove NO u trgovačkim društvima od strateškog i posebnog interesa za RH („Narodne novine“, br. 33/16 i 43/16)
4. Ivica Bilac, član NO - predstavnik Osječko - baranjske županije: 05.05.2017. – 05.05.2021.
5. Tatjana Grganović, član NO – predstavnik Grada Osijeka: 27.02.2018. – 27.02.2022.

Nadzorni odbor je u 2018. godini održao dvije sjednice (09.05.2018. i 15.06.2018.).

Skupština Društva je 28.06.2018. donijela Odluku da se članovima Nadzornog odbora utvrđuje neto-naknada u iznosu od 700,00 kuna po sudjelovanju na sjednici Nadzornog odbora. U 2018. godini nije bilo isplata naknada članovima Nadzornog odbora Zračne luke Osijek osim isplate putnih troškova za dolazak na sjednicu Predsjednika NO.

Do 14.02.2018. u sudskom registru Trgovačkog suda u Osijeku bile su upisane sljedeće djelatnosti Društva:

- poslovi međunarodnog otpremništva
- međunarodni prometno agencijski poslovi
- međunarodni prijevoz osoba i stvari u cestovnom prometu
- proizv. i popr. zrakoplova i svemir. letjelica
- održavanje i popravak motornih vozila
- popravak električnih aparata za kućanstvo

- opskrbljivanje pripremljenom hranom
- ostali redoviti kopneni putnički prijevoz
- ostali kopneni cestovni prijevoz putnika
- cestovni prijevoz robe
- skladištenje robe
- djelatnosti u zračnim lukama
- iznajmljivanje vlastitih nekretnina
- iznajmljivanje automobila
- iznajmljivanje ost. kopnenih prijev. sredstava
- promidžba (reklama i propaganda)
- kupnja i prodaja robe, osim oružja i streljiva, lijekova i otrova
- obavljanje trgovačkog posredovanja na domaćem i inozemnom tržištu
- pružanje usluga u nautičkom, seljačkom, zdravstvenom, kongresnom, športskom, lovnom i drugim oblicima turizma, pružanje ostalih turističkih usluga i dr.
- pripremanje hrane, usluživanje pićem i napitcima, pružanje usluga smještaja
- zastupanje stranih tvrtki
- poslovi međunarodnog otpremništva
- međunarodni prometno agencijski poslovi
- međunarodni prijevoz osoba i stvari u cestovnom prometu
- djelatnosti putničkih agencija
- djelatnosti organizatora putovanja (turoperatora),

a od 14.02.2018. (upis u sudski registar odluke Skupštine od 22.11.2017., kojom je izmijenjen i dopunjen Društveni ugovor - predmet poslovanja) sljedeće djelatnosti:

- 35.30 Proizv. i popr. zrakopl. i svemir. letjelica
- 50.20 Održavanje i popravak motornih vozila
- 52.72 Popravak električnih aparata za kućanstvo
- 55.52 Opskrbljivanje pripremljenom hranom (catering)
- 60.21 Ostali redoviti kopneni putnički prijevoz
- 60.23 Ostali kopneni cestovni prijevoz putnika
- 60.24 Cestovni prijevoz robe
- 63.12 Skladištenje robe
- 63.23.1 Djelatnosti u zračnim lukama
- 70.20 Iznajmljivanje vlastitih nekretnina
- 71.10 Iznajmljivanje automobila
- 71.21 Iznajmljivanje ostalih kopnenih prijevoznih sredstava
- 74.40 Promidžba (reklama i propaganda)
- Kupnja i prodaja robe, osim oružja i streljiva, lijekova i otrova
- Obavljanje trgovačkog posredovanja na domaćem i inozemnom tržištu
- Pružanje usluga u nautičkom, seljačkom, zdravstvenom, kongresnom, športskom, lovnom i drugim oblicima turizma, pružanje ostalih turističkih usluga i dr.,
- Pripremanje hrane, usluživanje pićem i napitcima, pružanje usluga smještaja
- Zastupanje stranih tvrtki
- Poslovi međunarodnog otpremništva
- Međunarodni prometno agencijski poslovi
- Međunarodni prijevoz osoba i stvari u cestovnom prometu
- Djelatnosti putničkih agencija
- Djelatnosti organizatora putovanja (turoperatora)
- Poduka i stručno osposobljavanje osoba koje rade na poslovima od značaja za sigurnost zračnog prometa na aerodromu

- Upravljanje zračnom lukom
- Zemaljske usluge u zračnim lukama
- Komercijalni zračni prijevoz
- Linijski zračni prijevoz
- Operativne usluge u zračnom prometu
- Usluge u zračnom prometu

Društvo ima podružnicu "Putnička agencija Zračna luka Osijek", sa sjedištem u Osijeku, Trg Ante Starčevića bb (pothodnik).

Djelatnosti podružnice su:

* Djelatnosti putničkih agencija

* Djelatnosti organizatora putovanja (turoperatora)

Osnivača u poslovanju podružnice zastupa Davor Forgić, samostalno i pojedinačno od 22.11.2017. godine.

2. Upisi u sudski registar Trgovačkog suda u Osijeku tijekom 2018. godine

- Rješenje Trgovačkog suda u Osijeku poslovni broj Tt-18/1012-2 od 14.02.2018.: promjena djelatnosti unutar predmeta poslovanja, promjena odredbi Društvenog ugovora (odluke Skupštine od 05.05.2017. i 22.11.2017.),
- Rješenje Trgovačkog suda u Osijeku poslovni broj Tt-18/1013-8 od 04.04.2018.: promjena poslovne adrese podružnice i promjena osobe ovlaštene da u poslovanju podružnice zastupa osnivača (odluke Skupštine od 22.11.2017.).

U 2018. godini na dan 31.12. bilo je 65 zaposlenih, a 56 na isti dan 2017. godine.

3. Osnove sastavljanja financijskih izvještaja

Temeljem članka 5. Zakona o računovodstvu (NN 78/15, 134/15, 120/16) koji govori o razvrstavanju poduzetnika na temelju pokazatelja iz stavka 1. utvrđeno je da je poduzetnik Zračna luka Osijek d.o.o. na zadnji dan poslovne godine 2015. koja prethodi poslovnoj godini 2016. za koju se sastavljaju financijski izvještaji prešla dva od tri pokazatelja iz članka 5. stavka 3. Zakona o računovodstvu te je dužna izrađivati financijska izvješća kao srednji poduzetnik.

Financijski izvještaji Društva sastavljeni su sukladno Hrvatskim standardima financijskog izvještavanja (N.N. 38/08, 4/09, 58/11, 140/11 i 86/15) koje je donio Odbor za standarde financijskog izvještavanja na temelju odredbi Zakona o računovodstvu (N.N. 78/15).

Financijski izvještaji sastavljeni su na osnovi povijesnog troška, a detaljnija određenja dana su uz pojedine pozicije izvještaja.

Podaci u financijskim izvještajima prezentirani su u hrvatskim kunama, kao izvještajnoj valuti u Republici Hrvatskoj, pri čemu je na dan bilanciranja kod deviznih transakcija i transakcija s valutnom klauzulom korišten srednji tečaj HNB na dan 31.12.2018. godine za 1 EUR=7,417575 kn (31.12.2017. 1 EUR=7,513648 kn).

Društvo ima odvojene račune za djelatnost zemaljskih usluga od računa za svoje druge djelatnosti iz stavka 1. članka 6. Pravilnika o pružanju zemaljskih usluga.

Između zemaljskih usluga i drugih djelatnosti nema značajnih financijskih tokova koji bi bili od materijalnog značaja.

4. Sažetak značajnijih računovodstvenih politika

Dugotrajna imovina

1. Dugotrajnu nematerijalnu imovinu čine ulaganja na tuđim sredstvima i patenti, licence, zaštitni znaci te slična prava, a amortizira se pravocrtnom (linearnom) metodom tijekom korisnog vijeka trajanja od pet godina.
2. Materijalna imovina iskazuje se po trošku nabave koji uključuje: kupovnu cijenu, uključujući uvozne pristojbe i nepovratne poreze nakon odbitka trgovačkih popusta i rabata, sve troškove koji se izravno mogu pripisati dovođenju imovine na mjesto i u radno stanje za namjeravanu upotrebu.
3. Zemljište i druga imovina koja ima neograničen vijek upotrebe (umjetničke slike, knjige i sl.) te imovina u pripremi se ne amortizira.
4. Obračun amortizacije obavlja se pojedinačno za svako osnovno sredstvo razvrstano po amortizacijskim grupama, po linearnoj metodi. Stope koje se primjenjuju za obračun amortizacije ne prelaze porezno dopustive stope.

Godišnje stope amortizacije su u okviru porezno priznatih, a kreću se u rasponu:

Opis	2017.	2018.
Nematerijalna imovina	20	20
Građevinski objekti	1,25-5	1,25-5
Proizvodna i prijenosna oprema i uređaji	2,50	2,50
Pogonski i poslovni inventar	5	5
Cestovna motorna vozila	10-12,5	10-12,5
Teretna vozila, traktori	12,5-25	12,5-25
Uredska i informatička oprema	12,5	12,5
Ostala nespomenuta imovina	5-10	5-10

5. Knjigovodstvena vrijednost dugotrajne imovine i korisni vijek se preispituju na svaki datum bilance i po potrebi usklađuju.
6. Dobici ili gubici od prestanka priznavanja dugotrajne imovine (prodaje, rashodovanja i sl.) utvrđuju se kao razlika ostvarene prodajne cijene i knjigovodstvene vrijednosti i uključuju u stavku Izvanredni-ostali prihodi i rashodi u računu dobiti i gubitka.
7. Ulaganja u nekretnine odnose se na poslovne zgrade i zemljišta koja se drže u svrhu dugoročnog stjecanja prihoda od najma ili zbog porasta njihove vrijednosti. Ulaganje u nekretnine mjeri se po modelu troška, a za potrebe objavljivanja utvrđuje se njihova fer vrijednost.
8. Financijska imovina iskazuje se po fer vrijednosti sukladno HSFI-u 9 Financijska imovina, a klasificira se u četiri skupine:
 - a) financijska imovina koja je namijenjena trgovanju, a čija se promjena fer vrijednosti priznaje u računu dobiti i gubitka
 - b) ulaganja koja se drže do dospjeća
 - c) zajmovi i potraživanja
 - d) financijska imovina raspoloživa za prodaju.

Fer vrijednost financijskih instrumenata koji kotiraju na aktivnom tržištu temelji se na pouzdanim podacima o vrijednosti financijskog instrumenta na datum bilance dobivenim sa aktivnog tržišta. Za financijsku imovinu koja se drži do dospjeća te zajmove i potraživanja na kraju poslovne godine radi se test umanjenja.

Kratkotrajna imovina

9. Kratkotrajna imovina namijenjena prodaji mjeri se po knjigovodstvenoj vrijednosti ili fer vrijednosti umanjenoj za troškove prodaje, ovisno o tome što je niže.
10. Zalihe obuhvaćaju zalihe sirovina, materijala, rezervnih dijelova, sitnog inventara i auto-guma te trgovačke robe. Mjere se po trošku nabave ili neto utrživoj vrijednosti ovisno koja je niža, u skladu s HSFI-om 10 - Zalihe. Obračun utroška zaliha provodi se po metodi prosječne cijene.
11. Zalihe sitnog inventara i auto-guma otpisuju se prilikom stavljanja u upotrebu u 100%-nom iznosu.
12. Potraživanja se početno mjere po fer vrijednosti. Ako se naplata potraživanja odgađa za dulje vremensko razdoblje, tada se ugovaraju kamate po tržišnoj vrijednosti. Sva ostala potraživanja mjere se po početno priznatom iznosu umanjenom za naplaćene iznose i umanjenja vrijednosti. Ako na datum bilance postoji objektivan dokaz da Društvo neće moći naplatiti svoja potraživanja provodi se ispravak vrijednosti na teret rashoda. Transakcije u stranoj valuti potrebno je evidentirati u funkcionalnoj valuti, primjenjujući na iznos u stranoj valuti tečaj između funkcionalne i strane valute važeće na datum transakcije.
13. Novac u banci i blagajni
Na dan 31.12.2018. Društvo ima otvorene kunske i devizne račune kod Privredne banke d.d. Zagreb, Zagrebačke banke d.d. Zagreb, Addiko banka d.d. Zagreb, Croatia banke, Hrvatske poštanske banke d.d. Zagreb i Agram banke Zagreb d.d. (bivša Kreditna banka Zagreb d.d.).

Vlastiti kapital

14. Kapital se sastoji od upisanog kapitala, revalorizacijskih rezervi, zadržane dobiti ili prenesenog gubitka, te dobiti ili gubitka tekuće godine. Upisani kapital sastoji se od udjela ulagača i registriran je na sudu.

Dobici ili gubici od transakcija s vlastitim udjelima priznaju se u okviru kapitalnih rezervi.

Obveze

15. Obveze obuhvaćaju dugoročne obveze (s rokom dospijeca dužim od 12 mjeseci) i kratkoročne obveze (s rokom dospijeca kraćim od 12 mjeseci), i to prema: dobavljačima, zaposlenima, kreditorima, zajmodavcima i dr. Obveze se mjere po fer vrijednosti, a financijske obveze mjere se po amortiziranom trošku primjenom metode efektivne kamatne stope. Rezerviranje se priznaje kada:
 - postoji sadašnja obveza kao rezultat prošlog događaja,
 - je vjerojatno da će podmirivanje obveze zahtijevati odljev resursa,
 - se iznos obveze može pouzdano izmjeriti.

Vremenska razgraničenja obuhvaćaju unaprijed plaćene troškove, nedospjelu naplatu prihoda, odgođeno plaćanje troškova i prihod budućeg razdoblja, a mjere se sukladno HSFI-u 14.

Prihodi i rashodi

16. Prihodi obuhvaćaju prihode od prodaje, prihode od upotrebe vlastitih proizvoda, roba i usluga te ostale poslovne prihode, financijske prihode, nerealiziranu dobit (prihod) te ostale – izvanredne prihode. Društvo priznaje prihode, sukladno HSFI-u 15 kada će imati buduće ekonomske koristi i kada se iznos prihoda može pouzdano izmjeriti. Prihodi se mjere po fer vrijednosti primljene naknade ili potraživanja.
17. Prihodi od prodaje priznaju se kada Društvo obavi isporuke robe kupcu, odnosno izvrši usluge; kada kupac prihvati isporučenu robu i kada je naplativost nastalih potraživanja prilično sigurna. Ostali - poslovni prihodi obuhvaćaju prihode od prestanka priznavanja dugotrajne materijalne i nematerijalne imovine. Ulaganja u nekretnine, imovine namijenjene prodaji i financijske imovine. Ovi prihodi priznaju se na neto osnovi kao razlika između zaračunatog iznosa i knjigovodstvene vrijednosti sredstava.
18. Prihodi od kamata priznaju se primjenom efektivne kamatne stope.
19. Nerealizirani dobici (prihodi) obuhvaćaju povećanje vrijednosti dugotrajne financijske imovine koja se vodi po fer vrijednosti.
20. Rashodi obuhvaćaju poslovne rashode, financijske rashode, nerealizirane gubitke te ostale izvanredne rashode. Rashodi se priznaju sukladno HSFI-u 16., kada smanjenje budućih ekonomskih koristi proizlazi iz smanjenja imovine, odnosno povećanja obveza i koje se može pouzdano izmjeriti. Rashodi se sučeljavaju s odnosnim prihodima koji proistječu iz istih transakcija i drugih događaja.
21. Poslovni rashodi obuhvaćaju materijalne troškove, troškove osoblja, amortizaciju, vrijednosno usklađivanje dugotrajne i kratkotrajne imovine, rezerviranja troškova i rizika te ostale troškove poslovanja. Ostali - poslovni rashodi obuhvaćaju rashode od prestanka priznavanja dugotrajne nematerijalne i materijalne imovine, ulaganja u nekretnine, imovine namijenjene prodaji i financijske imovine. Ovi rashodi priznaju se na neto osnovi kao razlika između neto zaračunatog iznosa i knjigovodstvene vrijednosti sredstava.
22. Materijalni troškovi koji se odnose na zalihe priznaju se i mjere u skladu s odredbama HSFI-a 10 Zalihe.
23. Troškovi usluga, troškovi osoblja i drugi troškovi priznaju se u razdoblju u kojem su nastali i u skladu s drugim mjerodavnim standardima.
24. Troškovi posudbe priznaju se u razdoblju u kojem su nastali, osim ako se mogu pripisati stjecanju, izgradnji ili proizvodnji dugotrajne imovine.
25. Nerealizirani gubici (rashodi) obuhvaćaju rashod s osnove promjene fer vrijednosti financijske imovine, a sukladno HSFI-u 9.

5. Bilješke uz Bilancu na dan 31.12.2018. godine**6. Dugotrajna imovina****6.1. Materijalna i nematerijalna imovina**

Godišnji popis cjelokupne imovine izvršen je na dan 31.12.2018 godine. Povjerenstvo za popis izvršilo je popis imovine te sastavilo izvješće o obavljenom popisu s obrazloženjima, mišljenjima i prijedlozima u svezi popisnih razlika. Direktor Društva usvojio je prijedloge Povjerenstva za popis i donio Odluke o rashodu koje su provedene u knjigovodstvu s danom 31.12.2018. godine.

Tijekom 2018. godine rashodovano je osnovnih sredstava ukupne nabavne vrijednosti od 724.467,16 kn, od toga je bilo osnovnih sredstava u potpunosti otpisanih u vrijednosti od 678.388,81 kn i 46.078,35 kn ukupno neotpisane vrijednosti 19.263,73 kn.

Rashodovana osnovna sredstva zbog neispravnosti i zastarjelosti bit će predana u reciklažna dvorišta radi zbrinjavanja.

Redni broj	Osnovna sredstva -rashod	Nabavna vrijednost	Otpisana vrijednost	Neotpisana vrijednost
1.	Neispravnost i zastarjelost – u potpunosti amortizirano	678.388,81	678.388,81	0
2.	Neispravnost i zastarjelost – s ostatkom neotpisane vrijednosti	46.078,35	26.814,62	19.263,73
UKUPNO		724.467,16	705.203,43	19.263,73

Tijekom 2018. godine prodano je osnovnih sredstava nabavne vrijednosti 200.749,40 kn, od toga neotpisane vrijednosti 23.449,09 kn, a nabavljeno je novih osnovnih sredstava u vrijednosti 2.242.132,43 kn bez PDV-a.

Materijalna i nematerijalna imovina na dan 31. prosinca 2018. godine iznosi 90.197.851 kn, a sastoji se od:

Materijalna i nematerijalna imovina	2017. g.	Struktura u %	2018. g.	Struktura u %	Index
Zemljište	15.329.565	17,09	15.334.282	17,00	100
Gradevinski objekti	67.346.468	75,06	66.187.792	73,38	98
Postrojenja i oprema	1.942.706	2,17	2.997.721	3,32	154
Alati, pogonski inventar i transportna imovina	468.644	0,52	975.041	1,08	208
Materijalna imovina u pripremi	4.436.955	4,94	4.401.355	4,88	99
Ostala materijalna imovina	118.619	0,13	108.234	0,12	91
Nematerijalna imovina	82.967	0,09	193.426	0,22	233
Sveukupno materijalna i nematerijalna imovina	89.725.924	100,00	90.197.851	100,00	101

MMPI investiralo je u Zračnu luku Osijek u vrijednosti 2.298.992,88 kn, od toga 2.063.919,50 kn u dugotrajnu imovinu za otklanjanje utvrđenih nepravilnosti prema nalazu Agencije za civilno zrakoplovstvo radi podizanja stupnja sigurnosti i neometanog obavljanja primarne djelatnosti dok je razlika od 235.073,38 kn prenesena na prihode tekuće godine jer se radilo ili o troškovima ili investicijskom održavanju dugotrajne imovine i sl.

Projekti financirani putem MMPI:

- Financiranje izrade posebne karte područja zračne luke s površinama ograničenja prepreka,
- Izmjera aeronautičkih podataka
- Nabava bacača snijega, snježnog pluga te vozila za vuču sredstava zimske službe
- Vozila za vuču sredstava prihvata i otpreme zrakoplova
- Dobava i ugradnja servera i software-a za podršku sustavu upravljanja sigurnošću
- Video nadzor
- Strukturno kabliranje objekata

Stanje i promjene na nematerijalnoj i materijalnoj imovini detaljno su prikazani u tabelarnom pregledu u nastavku:

ZRAČNA LUKA OSIJEK, d.o.o. Osijek

MATERIJALNA I NEMATERIJALNA IMOVINA

O P I S	ZEMLJIŠTE	GRABEVINSKI OBJEKTI	UREĐAJI, OPREMA I OSTALO	MATERIJAL, IMOVINA U PRIPREMI	UKUPNO MATERIJALNA IMOVINA	NEMATERIJAL NA IMOVINA U PRIPREMI	NEMATERIJAL NA IMOVINA	UKUPNO NEMATERIJAL NA IMOVINA	SVEUKUPNO
1	2	3	4	5	6	7	8	9	10
NABAVNA VRIJEDNOST									
<i>Stanje 1. siječnja 2018. godine</i>	15.329.565	92.720.179	18.468.314	4.436.955	130.955.013	0	934.683	934.683	131.889.696
Direktna povećanja (nabava)	4.717	0		8.000	12.717				12.717
Povećanje prijenosom s materijalne imovine u pripremi	0	0	2.046.415	0	2.046.415	0	191.000	191.000	2.237.415
Primljena sredstva od drugih		0	0	0	0	0	0	0	0
Rashodovanje i prodaja	0	0	-896.561		-896.561	0	0	0	-896.561
Prijenos na troškove sa 025*				-43.600	-43.600	0	0	0	-43.600
Stanje 31. prosinca 2018. godine	15.334.282	92.720.179	19.618.168	4.401.355	132.073.984	0	1.125.683	1.125.683	133.199.667
ISPRAVAK VRIJEDNOSTI									
Stanje 1. siječnja 2018. godine	0	25.373.711	15.938.345		41.312.057	0	851.716	851.716	42.163.773
Obračun amortizacije za 2018.g.	0	1.158.677	474.406		1.633.083	0	80.540	80.540	1.713.623
Ispravak vrijednosti prodane i rashodovane	0	0	-875.578		-875.578	0			-875.578
Prijenos na troškove sa 025*	0	0	0				0	0	
Stanje 31. prosinca 2018. godine		26.532.388	15.537.173	4.401.355	42.069.562	0	932.256	932.256	43.001.818
<i>Sadašnja vrijednost materijalne i nematerijalne imovine 31.12.2018.</i>	15.334.282	66.187.791	4.080.995	4.401.355	90.004.423	0	193.427	193.427	90.197.851

6.2. Dugotrajna financijska imovina

Dugotrajna financijska imovina iznosi u 2018. godini 69.400 kn, a odnosi se na:

Dugotrajna financijska imovina	2017.g.	2018.g.	INDEKS 18/17
Udjeli (dionice) u Croatia Airlines d.d.	19.400	19.400	100
Udio u društvu Slobodna zona Osijek d.o.o.	50.000	50.000	100
Depozit OTP leasing (malčer)	12.450	0	0
Ukupno financijska imovina	81.850	69.400	85

U 2015. godini sklopili smo ugovor o financijskom leasingu sa OTP leasing d.d. za nabavu malčera Profi mega 300 s kardanom T 80R bruto nabavne vrijednosti 62.250 kn, efektivne kamatne stope od 8,14 %, plativo u 36 obroka po 1.499,94 kn, uz učešće od 12.450 kn. U 2018. godini u potpunosti je isplaćen malčer koji je kupljen na leasing.

7. Kratkotrajna imovina**7.1 Zalihe**

Zalihe su na dan 31. prosinca 2018. godine iznosile 153.610 kn, a sastojale su se od sirovina i materijala, trgovačke robe i dugotrajne imovine namijenjene prodaji.

Zalihe sirovine i materijala bilježe povećanje od 97 % u odnosu na proteklu godinu, najviše zbog zalihe lož ulja koja je na dan 31.12.2018. iznosila 61.683 kn, dok na isti dan 2017. godine nije bilo zaliha lož ulja, zatim zaliha goriva i maziva koja u 2018. godini iznosi 34.826 kn, a u 2017. godini iznosila je 5.240 kn.

Zalihe trgovačke robe smanjene su na minimalne količine.

Dio dugotrajne imovine namijenjene prodaji smanjen je za cca 40% u 2018. godini jer smo dio prodali.

Zalihe	2017.g.	Struktura u %	2018.g.	Struktura u %	INDEKS 18/17
Sirovine i materijal	59.647	49,89	117.276	76,34	197
Trgovačka roba	4.361	3,65	2.521	1,64	58
Dugotrajna imovina namijenjena prodaji	55.543	46,46	33.813	22,02	61
Ukupno	119.551	100,00	153.610	100,00	128

7.2. Potraživanja

Potraživanja na dan 31. prosinca 2018. godine iznose 1.246.717 kn, a sastoje se od potraživanja od kupaca, od potraživanja od države i drugih institucija te od ostalih potraživanja.

Potraživanja od domaćih kupaca iznose 278.340 kn. Od toga je dospjelo 122.252 kn, a nedospjelo 156.088 kn. Potraživanja od inozemnih kupaca na dan 31.12. iznose 338.700 kn, od toga dospjelo 206.300, a nedospjelo 132.400 kn. Dio potraživanja zatvorit ćemo kompenzacijama budući su nam najveći kupci, kao što su Trade AIR i Wiz Air, ujedno i dobavljači usluga.

Potraživanje od države i drugih institucija čini najvećim dijelom potraživanje za PDV, budući smo u mjesecu prosincu nabavili najviše opreme i strojeva te po tim računima imamo pravo na povrat pretporeza. Ostatak potraživanja od države čine potraživanja od HZZO-a za naknadu za bolovanje.

Ostala potraživanja odnose se na potraživanja za primljene kartice te dane predujmove.

ZRAČNA LUKA OSIJEK, d.o.o. Osijek

Potraživanja	2017.g.	Struktura u %	2018.g.	Struktura u %	INDEKS 18/17
Potraživanja od kupaca	332.784	95,30	617.040	49,49	185
Potraživanja od države i dr. institucija	11.176	3,20	600.207	48,16	5.370
Ostala potraživanja	5.243	1,50	29.269	2,35	558
Ukupno	349.203	100,00	1.246.717	100,00	357

8. Novac na računu i u blagajni

Na dan sastavljanja financijskih izvještaja novac koje Društvo ima na poslovnim računima kod poslovnih banaka i u blagajni Društva iznosi 189.067 kn.

9. Plaćeni troškovi budućeg razdoblja i obračun prihoda

Plaćeni troškovi budućeg razdoblja i obračun prihoda u 2018. godini iznose 203.995 kn, a odnose se na police osiguranja te na druge troškove koji se odnose na vremenski period od godinu dana.

Kako su sredstva HTZ za marketinške usluge u iznosu od 100.271 kn doznačena u 2018. godini, a odnosila su se na 2017. godinu, ukinuli smo ih na kontu 190004.

Plaćeni troškovi budućeg razdoblja i obračun prihoda	2017.g.	2018.g.	INDEKS 18/17
<i>Početno stanje:</i>			
Unaprijed plaćeni troškovi	84.367	73.296	87
Nedospjela naplata prihoda	0	100.271	-
UKUPNO POČETNO STANJE	84.367	173.567	206
<i>Nastalo u tijeku obračunskog razdoblja:</i>			
Unaprijed plaćeni troškovi	227.437	254.388	112
Nedospjela naplata prihoda	100.271	0	0
UKUPNO NASTALO U TIJEKU OBRAČUNSKOG RAZDOBLJA	327.708	254.388	78
<i>Ukinuto u tijeku obračunskog razdoblja</i>			
Unaprijed plaćeni troškovi	238.508	123.689	52
Nedospjela naplata prihoda	0	100.271	-
UKINUTO U TIJEKU OBRAČUNSKOG RAZDOBLJA	238.508	223.960	94
<i>Saldo na 31.12.</i>			
Unaprijed plaćeni troškovi	73.296	203.995	278
Nedospjela naplata prihoda	100.271	0	0
UKUPNO SALDO NA 31.12.	173.567	203.995	118

10. Kapital i rezerve

Stanje kapitala i rezervi prikazujemo u slijedećoj tablici:

Kapital	2017.g.	2018.g.	INDEKS 18/17
Upisani temeljni kapital	26.208.000	26.208.000	100
Preneseni gubitak	-9.450.398	-9.717.340	103
Dobit poslovne godine	0	0	0
Gubitak poslovne godine	-266.943	-2.502.911	938
Ukupno	16.490.659	13.987.749	85

Društvo je u 2018. godini iskazalo gubitak u poslovanju u iznosu od -2.502.911 kn.

Temeljni kapital Društva iznosi 26.208.000 kn. Vlasnička struktura na dan 31.12.2018. je sljedeća:

Vlasnička struktura	2017.g.	2018.g.	Struktura u %
Republika Hrvatska	14.414.400	14.414.400	55%
Osječko-baranjska županija	5.241.600	5.241.600	20%
Grad Osijek	6.552.000	6.552.000	25%
Ukupno:	26.208.000	26.208.000	100%

11. Dugoročne obveze

Dugoročne obveze u iznosu od 2.383.149 kn odnose se na sljedeći dugoročni kredit:

ZAGREBAČKA BANKA 2.383.149 kn

U 2013. godini Društvo je realiziralo dugoročni kredit kod Zagrebačke banke d.d. Zagreb, po ugovoru 5100328460, u iznosu od 7.500.000 kn, s počekom od šest mjeseci i rokom otplate 8 godina. Kredit je odobren za financiranje trajnih obrtnih sredstava. Kao osiguranje povrata kredita uknjiženo je založno pravo na svim nekretninama Društva. Prva rata kredita dospjela je 01.04.2014. godine. U 2018. godini kratkoročne obveze po ovom kreditu iznosile su 1.059.720 kn. Dio dugoročnih obveza koji dopijeva u roku od 12 mjeseci od datuma bilance iskazan je na kratkoročnim obvezama (veza bilješka 12.1). Stanje dugoročnog kredita na dan 31.12.2018. iznosi 3.442.869 kn (iznos od 2.383.149 kn iskazan na dugoročnim obvezama i iznos od 1.059.720 kn iskazan na kratkoročnim obvezama) i usklađeno je s Bankom.

12. Kratkoročne obveze

Na dan 31.12.2018. godine Društvo u svojim knjigama iskazuje kratkoročne obveze u iznosu od 16.801.901 kn, a sastoje se od sljedećih obveza:

Kratkoročne obveze	2017.g.	Struktura u %	2018.g.	Struktura u %	INDEKS 18/17
Obveze s osnova zajmova, depozita i slično (razrada u točki 12.1)	4.158.871	32,59	4.892.661	29,13	118
Obveze prema bankama i drugim financijskim institucijama (razrada u točki 12.1.)	3.720.389	29,16	5.759.720	34,28	155
Obveze za predujmove	28.205	0,23	4.276	0,02	15
Obveze prema dobavljačima	4.149.959	32,52	5.217.453	31,06	126
Obveze prema zaposlenicima	312.367	2,44	358.445	2,13	115
Obveze za poreze, doprinose i sl. davanja	191.797	1,50	185.693	1,10	97
Ostale obveze	199.722	1,56	383.653	2,28	192
Ukupno	12.761.310	100,00	16.801.901	100,00	132

Kratkoročne obveze u odnosu na 2017. godinu veće su za 32%, detaljnije u nastavku:

12.1. Obveze s osnova zajmova i kredita

Kratkoročne obveze prema bankama i obveze za pozajmice	2017.g.	2018.g.	INDEKS 18/17
ZABA dugor.kredit - dio koji dospijeva u 2018.g./2019.g.	948.603	1.059.720	112
ZABA revolving (dozv.prekor.) po ž-r	700.000	700.000	100
ZABA kratkoročni kredit	500.000	0	0
Croatia banka dugoročni kredit-refinanciranje	53.463	0	0
Croatia banka okvirni kredit	1.500.000	1.500.000	100
OTP leasing	18.323	0	0
HPB	0	2.500.000	0
Ukupno	3.720.389	5.759.720	155
Pozajmice od pravnih osoba			
Gradnja d.o.o. Osijek	265.045	0	0
Zračna luka Zagreb	350.000	350.000	100
Zračna luka Dubrovnik	400.000	400.000	100
Zračna luka Split	1.200.000	1.200.000	100
HKZP	437.748	926.207	212
ZALOG d.o.o.	646.078	606.454	94
ISG d.o.o.	400.000	400.000	100
LI-GRAD	460.000	460.000	100
LJEKARNE SRCE	0	550.000	0
Ukupno	4.158.871	4.892.661	118
Sveukupno	7.879.260	10.652.381	135

Kratkoročne obveze prema bankama u iznosu 5.759.720 kn veće su za 55% u odnosu na 2017. godinu.

Na dan 31.12.2018. godine s dugoročnih obveza za kredit podignut kod Zabe preneseno je na kratkoročne iznos od 994.827 kn, koje dospijevaju u 2019. godini i obveze koje su dospjele do 31.12.2018. godine u iznosu od 64.893 kn po rati kredita, što ukupno čini 1.059.720 kn kratkoročnih obveza po tom kreditu.

Osim toga, kod Zabe u je u 2018. godini zatvoren i kratkoročni kunski kredit za poslovno financiranje povremenih potreba u obrtnim sredstvima u iznosu od 500.000 kn. Kredit je otplaćen temeljem trostranih cesija sklopljenih s Gradom Osijekom, Zabom i Zračnom lukom Osijek.

Početkom 2018. godine isplatili smo do kraja i dugoročni kredit kod Croatia banke, a okvirni kredit u iznosu od 1.500.000 kuna odobren nam je kod iste banke tijekom prosinca 2017. godine. Tijekom 2018. godine podignut je kratkoročni kredit kod HPB u iznosu od 2.500.000 kn za pokriće dospjelih obveza prema dobavljačima i isplatu plaća budući naknada za otvorenost, koju smo dobili od MMPI u 2018.godini u iznosu od 3.100.000 kuna, kao ni ostvareni vlastiti prihodi nisu bili dovoljni za isplatu plaće do kraja godine.

Kratkoročne obveze za pozajmice od pravnih osoba bilježe povećanje od 35% u odnosu na 2017. godinu.

Tijekom 2018. godine izvršen je povrat pozajmice prema Gradnji d.d. u iznosu 265.045 kn. Podignute su i nove pozajmice od HKZP u iznosu od 1.000.000 kn, od kojih je prvo zatvoren dug po pozajmici iz prethodne godine, a preostali dio se zatvara kompenzacijama na mjesečnoj osnovi. Također je podignuta nova pozajmica od Ljekarne Srce u iznosu od 550.000 kn.

Kao i kratkoročni kredit kod HPB, tako su i pozajmice od HKZP i Ljekarni Srce služile za podmirenje dospjelih obveza prema dobavljačima i isplatu plaća u tijeku 2018. godine.

12.2. Obveze prema dobavljačima

Obveze prema dobavljačima na dan 31.12.2018. godine iznose 5.133.330 kn. U odnosu na 2017. godinu, obveze prema dobavljačima veće su za 24 %.

Obveze prema dobavljačima	2017.g.	2018.g.	INDEKS 18/17
Dobavljači u zemlji	3.953.014	4.872.463	123
Dobavljači u inozemstvu	196.945	260.867	132
Ukupno	4.149.959	5.133.330	124

Tijekom 2018. godine obveze prema dobavljačima predstavljale su veliki teret za redovno poslovanje. Svakodnevno smo dobivali opomene pred tužbu i ovrhe radi podmirenja duga prema dobavljačima. Obveze smo podmirivali sukladno mogućnostima i dinamikom usuglašenom s dobavljačima.

12.3. Obveze prema zaposlenicima

Struktura obveza prema zaposlenicima	2017.g.	2018.g.	INDEKS 18/17
Plaća 12. mjesec	241.559	291.548	116
Obustave za 12. mjesec	57.647	25.619	44
Obveze za prijevoz 12. mjesec	13.161	41.278	314
Ukupno	312.367	358.445	115

Obveze prema zaposlenicima u iznosu od 358.445 kn odnose se na obveze za neto plaće i obustave te na obveze za prijevoz s posla na posao. Obveze prema zaposlenicima isplaćene su u siječnju 2019. godine.

12.4. Obveze za poreze, doprinose i slična davanja

Obveze za poreze, doprinose i slična davanja u iznosu od 185.693 kn odnose se na doprinose na plaću, doprinose iz plaća i porez i prirez na dohodak i sl.

12.5. Ostale kratkoročne obveze

Ostale kratkoročne obveze u iznosu od 383.653 kn čine obveze za kamate po pozajmicama i kreditima. Uspoređujući podatke iz prethodne godine kada su ostale kratkoročne obveze iznosile 199.797 kn, u odnosu na 2018. godini vidimo povećanje od 92%.

12.6. Potencijalne obveze

Prema izvješću odvjetnika radni spor po tužbi bivše djelatnice protiv Zračne luke Osijek d.o.o. radi poništenja odluke o otkazu, vraćanje na rad i isplatu plaća, pravomoćno je okončan u korist Zračne luke Osijek presudom Županijskog suda u Osijeku br. Gž R-210/2017 od 08. studenog 2018. godine kojom je usvojena naša žalba i preinačena presuda Općinskog suda u Osijeku br. Pr.-369/2016 od 19. travnja 2017. godine na način da je tužbeni zahtjev odbijen.

Protiv presude Županijskog suda u Osijeku br. Gž R-210/2017 g. od 08. studenog 2018. godine tužiteljica je izjavila reviziju te se predmet nalazi na rješavanju na Vrhovnom sudu RH u Zagrebu pod brojem Rev-541/2019.

U sporu br. Pr-82/2019 radi isplate otpremnine po tužbi iste djelatnice, glavna rasprava pred Općinskim sudom u Osijeku je zaključena, a objava odluke zakazana je za dan 03. srpnja 2019. godine. Nakon isplate otpremnine tužiteljici u iznosu od 36.297,76 kn, preostalo je da sud odluči o njezinom zahtjevu za isplatom kamate kao i o troškovima postupka.

Tijekom 2018. godine Zračna luka Osijek d.o.o. je kao tuženik bila stranka i sljedećih parničnih postupaka:

1. postupak pred Trgovačkim sudom u Osijeku, poslovni broj: Povrv-798/2017, radi isplate 17.269,61 kuna s pripadajućim zateznim kamatama i troškovima parničnog postupka, u kojem je donesena presuda kojom je prihvaćen tužbeni zahtjev tužitelja GEN-I Zagreb d.o.o. Zagreb. Zračna luka Osijek d.o.o. je protiv presude pravodobno podnijela žalbu te se predmet nalazi na Visokom trgovačkom sudu Republike Hrvatske.
2. postupak pred Trgovačkim sudom u Osijeku, poslovni broj: Povrv-391/2017, radi isplate 75.107,56 kuna s pripadajućim zateznim kamatama i troškovima parničnog postupka, u kojem je donesena presuda kojom je prihvaćen tužbeni zahtjev tužitelja GEN-I Zagreb d.o.o. Zagreb. Zračna luka Osijek d.o.o. je protiv presude pravodobno podnijela žalbu te se predmet nalazi na Visokom trgovačkom sudu Republike Hrvatske.
3. postupak pred Trgovačkim sudom u Rijeci, poslovni broj: P-287/2018, radi isplate 4.950,00 kuna s pripadajućim zateznim kamatama i troškovima parničnog postupka, u kojem je donesena presuda kojom je prihvaćen tužbeni zahtjev tužitelja TELEKOM IZDAVAŠTVO d.o.o. Zagreb. Zračna luka Osijek d.o.o. je protiv presude pravodobno podnijela žalbu te se predmet nalazi na Visokom trgovačkom sudu Republike Hrvatske.
4. postupak pred Trgovačkim sudom u Rijeci, poslovni broj: P-363/2019, radi isplate 4.950,00 kuna s pripadajućim zateznim kamatama i troškovima parničnog postupka tužitelju TELEKOM IZDAVAŠTVO d.o.o. Zagreb. Očekuje se zakazivanje pripremnog ročišta.
5. postupak pred Trgovačkim sudom u Rijeci, poslovni broj: P-386/2019, radi isplate 9.000,00 kuna s pripadajućim zateznim kamatama i troškovima parničnog postupka tužitelju TELEKOM IZDAVAŠTVO d.o.o. Zagreb. Očekuje se zakazivanje pripremnog ročišta.

U prekršajnom postupku koji se vodio protiv Zračne luke Osijek d.o.o. pred Općinskim sudom u Osijeku pod poslovnim brojem 75. Pp G-8/2019 donesena je presuda kojom se Zračna luka Osijek d.o.o. proglašava krivom za prekršaje koji su joj stavljeni na teret te joj je izrečena novčana kazna u iznosu od 50.000,00 kuna. Protiv presude je pravodobno podnesena žalba te se predmet nalazi na Visokom prekršajnom sudu Republike Hrvatske.

Pred istim sudom je u tijeku još jedan prekršajni postupak protiv Zračne luke Osijek d.o.o. pod poslovnim brojem Pp G-768/17, a u kojem još nije donesena presuda.

Zračna luka Osijek sklopila je ugovor dana 1. travnja 2014. godine s tvrtkom Airport Marketing Services Ltd iz Dublina o pružanju marketinških usluga. AMS je Zračnoj luci Osijek u razdoblju od travnja do listopada 2016. godine dostavio račune u ukupnom iznosu od 400.000,02 EUR, odnosno, 57.142,86 EUR mjesečno koji su uredno proknjiženi u poslovnim knjigama Zračne luke Osijek. Naknadno je ustanovljeno kako AMS nije izvršio obveze iz navedenog ugovora koje je bio dužan izvršiti u 2016. godini. Zračna luka je u više navrata tijekom 2017. godine pisanim putem upozoravala AMS da nisu izvršili ugovorne obveze u 2016. godini za koje su sporni računi izdani te da slijedom iste nije obvezna platiti.

Kako se obveze AMS-a odnose na 2016. godinu, razvidno je da se iste usluge više nisu mogle izvršiti u 2017. godini, stoga je dana 29. ožujka 2017. godine ugovor i formalno raskinut od strane Zračne luke Osijek, a predmetni računi vraćeni AMS-u.

Pribavljeno je i stručno mišljenje odvjetnika u vezi ovog slučaja u kojem također stoji da Zračna luka nije obvezna platiti sporne račune zbog neispunjenja ugovornih obveza te smo navedene račune isknjižili iz poslovnih knjiga s danom 31.12.2016. godine.

AMS nam i dalje dostavlja svaki mjesec ispis otvorenih stavaka s pozivom na plaćanje u ukupnoj vrijednosti od 400.000,02 EUR, odnosno, cca 3.000.000 kn.

13. Odgođeno plaćanje troškova i prihod budućeg razdoblja

Odgođeno plaćanje troškova i prihodi budućeg razdoblja iskazani su iznosom od 58.832.581 kn. Odnose se na dobitni pristup priznavanja državnih potpora – primljene potpore se priznaju u dobitak ili gubitak tijekom jednog ili više razdoblja. Ne priznaje se u trenutku kad je potpora primljena već onda kada su nastali troškovi koje ona pokriva.

Amortizacija imovine nabavljene iz državnih potpora priznaje se kao prihod.

Odgođeno plaćanje troškova i prihod budućeg razdoblja	2017.g.	2018.g.	INDEKS 18/17
<i>Početno stanje:</i>			
Prihod budućeg razdoblja	58.944.224	58.073.380	99
Odgođeno plaćanje troškova	799.780	8.993	1
UKUPNO POČETNO STANJE	59.744.004	58.082.373	97
<i>Nastalo u tijeku obračunskog razdoblja</i>			
Prihod budućeg razdoblja	1.071.912	2.298.993	214
Odgođeno plaćanje troškova	5.082	1.752	34
UKUPNO NASTALO U TIJEKU OBRAČUNSKOG RAZDOBLJA	1.076.994	2.300.745	214
<i>Ukinuto u tijeku obračunskog razdoblja</i>			
Prihod budućeg razdoblja	1.942.755	1.550.537	80
Odgođeno plaćanje troškova	795.870	0	0
UKUPNO UKINUTO U TIJEKU OBRAČUNSKOG RAZDOBLJA	2.738.625	1.550.537	57
Saldo na 31.12.			
Prihod budućeg razdoblja	58.073.380	58.821.835	101
Odgođeno plaćanje troškova	8.993	10.745	119
UKUPNO SALDO NA 31.12.	58.082.373	58.832.581	101

Tijekom 2018. godine rashod amortizacije za nabavljena sredstva iz kapitalnih ulaganja iznosio je 1.315.464,16 kn, trošak financiran iz kapitalnih ulaganja iznosio je 235.073,38 kn, što ukupno čini rashod od 1.550.537,54 kn te je i u prihod prenesen iznos od 1.550.537 kn, koliko je iznosila amortizacija za objekte i opremu nabavljenu iz sredstava državnog proračuna, te tekuće i investicijsko održavanje opreme.

Na taj način, prikazivanjem obračunskih prihoda bez priliva sredstava i priznavanjem troškova u istom iznosu, ne dolazi do promjene rezultata.

14. BILJEŠKE UZ RAČUN DOBITI I GUBITKA**PRIHODI****15. Poslovni prihodi**

Poslovni prihodi	2017.g.	Struktura u %	2018.g.	Struktura u %	INDEKS 18/17
Prihodi od prodaje	4.449.445	35,72	4.743.156	39,57	107
Ostali poslovni prihodi	8.005.309	64,28	7.242.884	60,43	90
Ukupno	12.454.754	100,00	11.986.040	100,00	96

15.1. Poslovni prihodi - prihodi od prodaje

U strukturi poslovnih prihoda, prihodi od prodaje čine 39,57%, a sastoje se od prihoda od prodaje robe i usluga na domaćem i inozemnom tržištu, u iznosu od 4.743.156 kn.

U odnosu na 2017. godinu prihodi od prodaje robe i usluga na domaćem i inozemnom tržištu u 2018. godini veći su za 7 %.

Prihodi od prodaje	2017.g.	2018.g.	INDEKS 18/17
Prihodi od p/o zrakoplova	1.957.470	2.218.923	113
Prihodi od carga	0	28.452	0
Prihodi od prodaje karata i aranžmana	1.575.416	1.425.191	90
Prihodi od cestovnog prijevoza	116.085	90.135	78
Prihodi od prodaje u ugostiteljstvu	160.803	179.398	112
Prihodi od prodaje trgovačke robe	158.807	312.117	197
Prihodi od zemlj. reklam. panoa, provizija za gorivo i sl.	480.864	488.940	102
UKUPNO:	4.449.445	4.743.156	107

15.2. Ostali poslovni prihodi

Ostali poslovni prihodi čine 60,43 % ukupnih poslovnih prihoda.

Ostali poslovni prihodi iznose 7.242.884 kn, a sastoje se od:

Ostali poslovni prihodi	2017.g.	2018.g.	INDEKS 18/17
Prihodi od MMPI za održavanje otvorenosti zračne luke	3.150.000	3.100.000	98
Prihodi od državnih potpora (HSFI 15 prihodi točka 37, odnosno MRS 20)	1.942.755	1.550.537	80
Prihodi od HTZ (marketinško oglašavanje)	100.271	0	0
Prihodi od Osječko-baranjske županije za poticanje letenja	400.000	800.000	200
Prihodi od Grada Osijeka za poticanje letenja	950.000	750.000	79
Prihodi od upisa prava vlasništva na česticama na kojima je bila upisana RH	637.119	0	0
Prihodi od donacija zračnih luka i drugih trgovačkih društava i ustanova	38.000	4.000	11
Drugi prihodi	787.164	1.038.347	132
Ukupno	8.005.309	7.242.884	90

Prihodi od MMPI za održavanje otvorenosti Zračne luke Osijek

Dana 16. travnja 2014. godine MPPI donijelo je Odluku o obvezi otvorenosti Zračne luke Osijek d.o.o. za javni zračni promet u razdoblju od 2014.-2018. godine.

Za vrijeme otvorenosti Zračna luka Osijek d.o.o. obvezna je obavljati i imati u pripravnosti sve kapacitete koji se odnose na primarnu djelatnost (prihvat i otpremu zrakoplova, putnika, prtljage i robe).

Naknada za pojedinu poslovnu godinu iznosi:

2014. g.	3.300.000,00 kuna
2015. g.	3.250.000,00 kuna
2016. g.	3.200.000,00 kuna
2017. g.	3.150.000,00 kuna
2018. g.	3.100.000,00 kuna

Prihodi od državnih potpora (HSFI 15. točka 37, odnosno MRS-20)

Tijekom 2018. godine rashod amortizacije za nabavljena sredstva iz kapitalnih ulaganja iznosio je 1.315.464,16 kn, što uz trošak financiran iz kapitalnih ulaganja u iznosu od 235.073,38 kn čini ukupan rashod od 1.550.537,54 kn te je i u prihod prenesen iznos od 1.550.537 kn, koliko je iznosila amortizacija za objekte i opremu nabavljenu iz sredstava državnog proračuna, te tekuće i investicijsko održavanje opreme.

Na taj način, prikazivanjem obračunskih prihoda bez priliva sredstava i priznavanjem troškova u istom iznosu, ne dolazi do promjene rezultata.

Rezultat poslovanja	2017.g.	2018.g.
Ukupni prihodi (po RDG)	12.460.393	11.996.942
- Prihodi po MRS-20	-1.942.755	-1.550.537
Ukupni prihodi bez obračunske Kategorije po MRS-20	10.517.638	10.446.405
Ukupni rashodi (po RDG)	12.727.336	14.499.853
- Rashodi AM i rashodi kapitalnih ulaganja u tekućem razdoblju	-1.942.755	-1.550.537
Ukupni rashodi bez rashoda AM i rashoda iz kapitalnih ulaganja u tekućem razdoblju	10.784.581	12.949.316
Dobit/gubitak financijske godine (po RDG)	-266.943	-2.502.911

Prihodi od donacija odnose se na donirana četiri rabljena računala od HKZP. Budući se radi o stjecanju dugotrajne materijalne imovine darivanjem bez protučinidbe, odnosno besplatno i bespovratno, imovina je evidentirana u poslovnim knjigama uz iskazivanje ostalih poslovnih prihoda.

Druge prihode iskazane u okviru ostalih poslovnih prihoda čine prihodi ostvareni od režijskih troškova najma, otpisa obveza prema dobavljačima, prihodi od naknadnih odobrenja dobavljača, prihodi od viškova, prihodi iz proteklih godina, prihodi od naplate štete od osiguranja i sl.

16. Financijski prihodi

Financijski prihodi u 2018. godini iznose 10.902 kn, a čine ih kamate i pozitivne tečajne razlike.

Obavljen je preračun potraživanja i obveza u stranim sredstvima plaćanja (s osnove prodaje) u kunsku protuvrijednost po srednjem tečaju Hrvatske narodne banke na dan 31.12.2018. godine tako da su pozitivne tečajne razlike proknjižene kao financijski prihodi.

RASHODI

17. Poslovni rashodi

Poslovni rashodi obuhvaćaju materijalne troškove, troškove osoblja, amortizaciju i ostale troškove. Poslovni rashodi ili rashodi iz osnovne djelatnosti predstavljaju troškove nastale u odnosu na fakturiranu realizaciju, a za 2018. godinu iznose 13.865.539 kn i za 14 % su veći u odnosu na 2017. godinu.

Poslovni rashodi	2017.g.	Struktura u %	2018.g.	Struktura u %	INDEKS 18/17
Materijalni troškovi	4.230.955	34,74	4.615.299	33,28	109
Troškovi osoblja	5.121.016	42,05	5.990.460	43,20	117
Amortizacija	1.733.000	14,24	1.713.623	12,36	99
Ostali troškovi	1.062.820	8,72	1.489.051	10,74	140
Ostali poslovni rashodi	30.506	0,25	57.106	0,42	187
Ukupno	12.178.297	100,00	13.865.539	100,00	114

17.1. Materijalni troškovi

Materijalne troškove čine troškovi rezervnih dijelova, sirovina i materijala, troškovi goriva i lož ulja, električne energije, zaštitne odjeće, ostali vanjski troškovi i sl., što je detaljno prikazano u slijedećoj tablici:

Materijalni troškovi	2017.g.	2018.g.	INDEKS 18/17
<i>Troškovi sirovina i materijala:</i>			
- Utrošene sirovine i materijal	135.612	412.310	304
- Utrošena energija	583.937	731.285	125
- Otpis sitnog inventara	10.201	176.245	1.728
Ukupno troškovi sirovina i materijala	729.750	1.319.840	181
Troškovi prodane robe	112.802	193.851	172
<i>Ostali vanjski troškovi:</i>			
- prijevozne usluge	210	4.800	2.286
- poštanske i telefonske usluge	87.710	110.242	126
- usluge tekućeg i investicijskog održavanja	828.144	405.052	49
- zakupnine i najamnine	59.221	175.367	296
- usluge promidžbe i reklame	16.997	23.080	136
- usluge promidžbe i udruženo oglašavanje	201.881	0	0
- komunalne i druge usluge	1.835.363	1.819.582	99
- intelektualne usluge	243.081	312.737	129
- drugi vanjski troškovi	115.796	250.748	217
Ukupno ostali vanjski troškovi	3.388.403	3.101.608	92
Sveukupno materijalni troškovi	4.230.955	4.615.299	109

Materijalni troškovi u 2018. godini iznose 4.615.299 kn i u odnosu na 2017. godinu su veći za 9%.

Najveće povećanje od 81% u odnosu na 2017. godinu bilježe ukupni troškovi sirovina i materijala koji se sastoje od troškova rezervnih dijelova, potrošnog materijala, uredskog materijala, goriva i maziva, lož ulja, električne energije i HTZ opreme, auto-guma i sitnog inventara.

Ostali vanjski troškovi bilježe smanjenje od 8 %, ali ako promatramo pojedinačno, samo su smanjene usluge tekućeg i investicijskog održavanja te usluge promidžbe za udruženo oglašavanje.

17.2. Troškovi osoblja

Troškovi osoblja u 2018. godini iznose 5.990.460 kn i veći su za 17 % u odnosu na 2017. godinu. Broj djelatnika na dan 31.12.2018. godine iznosio je 65, a na isti dan 2017. godine 56 djelatnika, što čini povećanje od 16 %.

Prosječna bruto plaća u 2018. godini iznosila je 6.915,37 kn. Prosječna neto plaća iznosila je 5.156,64 kn.

17.3. Troškovi amortizacije

Ovi troškovi u 2018. godini iznose 1.713.623 kn i predstavljaju 12,36 % ukupnih poslovnih rashoda. Troškovi amortizacije u 2018. godini su približno isti kao i u 2017. godini.

Trošak amortizacije koji stvarno tereti Zračnu luku iznosi 394.337,44 kn, dok se razlika od 1.315.464,16 kn pokriva iz prihoda od državnih potpora prema MRS-20, kako je objašnjeno u Bilješci 15.2.

17.4. Ostali troškovi

Ostali troškovi iznose 1.489.051 kn i veći su za 40 % u odnosu na prethodnu godinu. Struktura ovih troškova prikazana je u nastavku:

Ostali troškovi	2017.g	2018.g	INDEKS 18/17
Dnevnice, troškovi službenih putovanja i troškovi prijevoza na rad i s rada	614.450	786.917	128
Ostale naknade zaposlenicima (otpremnine, pomoći zaposlenima, jubilarne nagrade i sl.)	71.000	76.774	108
Troškovi reprezentacije	31.668	45.841	145
Premije osiguranja	102.790	138.471	135
Bankarske usluge i troškovi platnog prometa	80.214	111.129	139
Ostali porezi	0	0	0
Troškovi stručnog obrazovanja i stručne literature	49.415	125.504	254
Članarine, naknade i slična davanja	25.672	40.763	159
Ostali troškovi (troškovi zaštite okoliša, troškovi konferencija i sajмова, takse i sudski troškovi i sl.)	87.611	163.652	187
Ukupno	1.062.820	1.489.051	140

17.5. Ostali poslovni rashodi

Ostali poslovni rashodi u 2018. godini iznose 57.106 kn, a odnose se na manjkove, naknadno utvrđene rashode, rashode od otpisa materijalne imovine i sl.

18. Financijski rashodi

Financijski rashodi u iznosu od 634.314 kn nastali su od kamata po kreditima i iz poslovnih odnosa te od negativnih tečajnih razlika.

19. Rezultat financijske godine

Društvo je u razdoblju od 1. siječnja do 31. prosinca 2018. godine ostvarilo negativan rezultat poslovanja.

Rezultat poslovanja	2017.g.	2018.g.	INDEKS 18/17
Ukupni prihodi	12.460.393	11.996.942	96
Ukupni rashodi	12.727.336	14.499.853	114
Bruto dobit	0	0	0
Porez na dobit	0	0	0
Dobit/gubitak financijske godine	-266.943	-2.502.911	938

Ukupni prihodi u 2018. godini za 4 % su manji u odnosu na 2017. godinu, dok su ukupni rashodi u 2018. godini veći za 14 % u odnosu na prethodnu godinu.

Gubitak u 2018. godini iznosi 2.502.911 kn.

20. UPRAVLJANJE RIZICIMA

Društvo je izloženo raznim financijskim rizicima koji su povezani s kreditnim, valutnim, kamatnim i rizikom likvidnosti. Politika Društva kod upravljanja rizicima koji su povezani s kratkoročnim i dugoročnim financiranjem kupaca, upravljanje novčanim sredstvima, kreditima i obvezama može se sažeti u slijedeće:

VALUTNI RIZIK

Valutni rizik je rizik da će se vrijednost financijskih instrumenata promijeniti uslijed promjene tečaja. Društvo je izloženo tim rizicima kroz potraživanja od ino kupaca i obveze prema ino dobavljačima.

KAMATNI RIZIK

Kamatni rizik je rizik da će se vrijednost financijskih instrumenata promijeniti uslijed promjene tržišnih kamatnih stopa u odnosu na kamatne stope primijenjene na financijske instrumente. Društvo nije izloženo ovom riziku, budući da su dugoročne obveze po kreditima iskazane u kunama.

RIZIK LIKVIDNOSTI

Rizik likvidnosti, koji se također naziva i rizikom financiranja, je rizik suočavanja Društva s teškoćama u pribavljanju sredstava za podmirenje obveza po financijskim instrumentima. Kratkoročne obveze Društva na dan 31. prosinca 2018. godine veće su od kratkoročnih potraživanja za 15.555.184 kuna (12.412.107 kuna u 2017. godini) što ukazuje na izloženost Društva riziku likvidnosti.

PROCJENA FER VRIJEDNOSTI

Glavni financijski instrumenti Društva koji se vode po tržišnoj vrijednosti su novac i novčani ekvivalenti, potraživanja od kupaca, ostala potraživanja, dugotrajna potraživanja, obveze prema dobavljačima i ostale obveze, te dugoročni i kratkoročni krediti.

Iskazana knjigovodstvena vrijednost novca i novčanih ekvivalenata približna je njihovoj fer vrijednosti zbog kratkoročnog dospjeće ovih financijskih instrumenata. Slično tomu, iskazane vrijednosti povijesnog troška potraživanja i obveza koje su podložne normalnim uvjetima poslovanja, približne su njihovim fer vrijednostima.

IZJAVA O USKLAĐENOSTI


Financijski izvještaji Društva su sastavljeni na dan 31.12.2018. godine sukladno Hrvatskim standardima financijskog izvještavanja.

ODOBRAVANJE FINANCIJSKIH IZVJEŠTAJA

Financijske izvještaje usvojila je i odobrila Uprava Društva dana 28. travnja 2019. godine. Financijski izvještaji ne odražavaju događaje nakon tog datuma.

U Osijeku 28. travnja 2019. godine

Direktor:
Davor Forgić, dipl. oec



A handwritten signature in black ink, appearing to read 'D. Forgić', is written over the printed name and title of the director.

GODIŠNJE IZVJEŠĆE O POSLOVANJU ZRAČNE LUKE OSIJEK d.o.o.
za 2018. godinu

**GODIŠNJE IZVJEŠĆE O POSLOVANJU
ZRAČNE LUKE OSIJEK
ZA 2018. GODINU**

Sadržaj

stranica

1. Promet zrakoplova, putnika i tereta	3
2. Strateški ciljevi	5
3. Kapitalne investicije, nabava i održavanje	6
4. Ljudski potencijali, edukacije i osposobljavanja	7
5. Sustav upravljanja sigurnošću	8

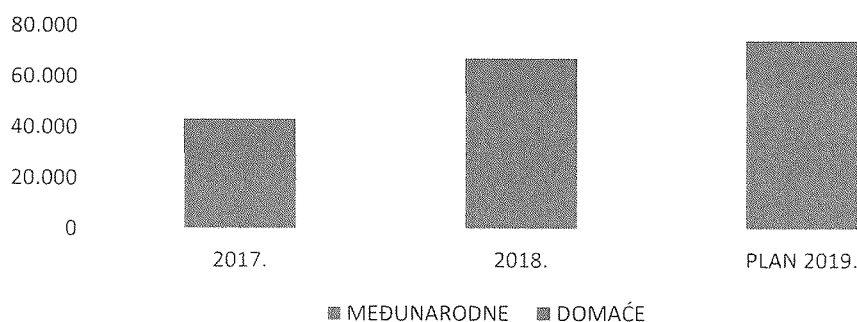
1. Promet zrakoplova, putnika i tereta

Godina 2018. za Zračnu luku Osijek bila je rekordna, kako po ukupnom broju preveženih putnika, tako i po ukupnom broju zrakoplovnih operacija. U odnosu na prošlu godinu, 2018. više je preveženo 55% putnika. Operacija zrakoplova je bilo ukupno 4% više nego 2017. godine.

Usporedba ukupnog broja putnika 2018./2017. i plan 2019.

BROJ PUTNIKA	2017.	2018.	PLAN 2019.	INDEKS '18/'17	INDEKS '19/'18
UKUPNO	43.373	67.235	74.357	155	111
MEĐUNARODNE LINIJE	29.562	53.462	59.208	181	111
redovne	28.307	52.310	57.858	185	111
neredovne + GA	1.255	1.152	1.350	92	117
DOMAĆE LINIJE	13.811	13.773	15.149	100	110
redovne	13.657	13.507	14.779	99	109
neredovne + GA	154	266	370	173	139

BROJ PUTNIKA

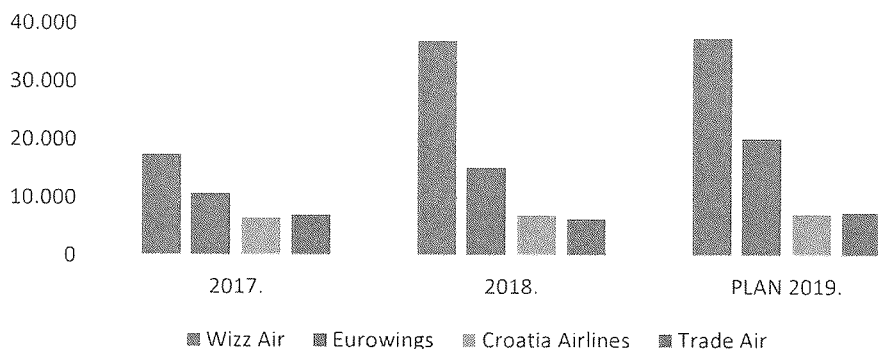


Posljedica je to porasta broja putnika na međunarodnim redovnim linijama, posebice na liniji Basel-Osijek-Basel kompanije Wizz Air, koja se odvijala tijekom cijele godine, s dvije tjedne rotacije u zimskoj i tri tjedne rotacije u ljetnoj sezoni letenja, s porastom broja putnika za 112% u odnosu na 2017. godinu. Značajan porast od 41% zabilježila je i kompanija Eurowings na sezonskim letovima za Stuttgart, koja je za razliku od prošle godine, kada je započela s letovima u svibnju, 2018. godine započela samim početkom ljetne sezone, te uvođenjem nove sezonske linije za Cologne/Bonn u srpnju.

Usporedba broja putnika na redovnim linijama 2018./2017. i plan 2019.

BROJ PUTNIKA	2017.	2018.	PLAN 2019.	INDEKS '18/'17	INDEKS '19/'18
REDOVNE	41.964	65.817	72.637	157	110
MEĐUNARODNE LINIJE	28.307	52.310	57.858	185	111
Wizz Air	17.514	37.045	37.566	212	101
Eurowings	10.793	15.265	20.292	141	133
DOMAĆE LINIJE	13.657	13.507	14.779	99	109
Croatia Airlines	6.577	7.093	7.228	108	102
Trade Air	7.080	6.414	7.551	91	118

BROJ PUTNIKA PO AVIOKOMPANIJAMA

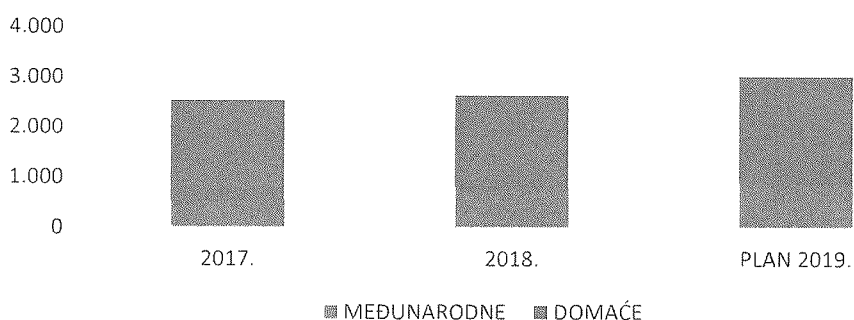


Ukupnom povećanju broja operacija zrakoplova također je najviše doprinijelo povećanje broja operacija na međunarodnim redovnim linjama.

Usporedba ukupnog broja operacija zrakoplova 2018./2017. i plan 2019.

OPERACIJE ZRAKOPLOVA	2017.	2018.	PLAN 2019.	INDEKS '18/'17	INDEKS '19/'18
UKUPNO	2.540	2.642	3.022	104	114
MEĐUNARODNE LINIJE	530	807	894	152	111
redovne	226	437	484	193	111
neredovne + GA	304	370	410	122	111
DOMAĆE LINIJE	2.010	1.835	2.128	91	116
redovne	1.106	1.102	1.168	100	106
neredovne + GA	904	733	960	81	131

OPERACIJE ZRAKOPLOVA

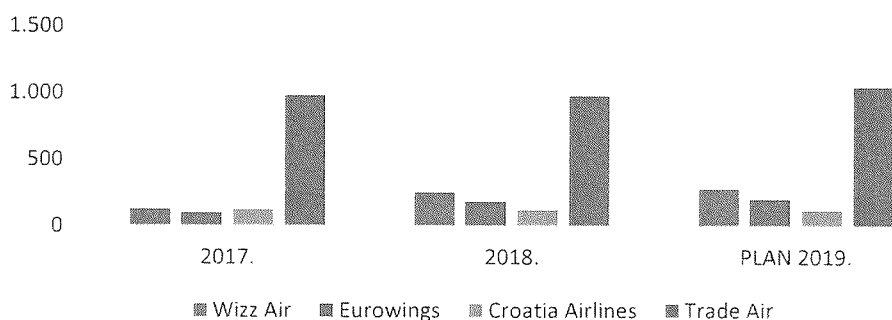


Wizz Air je na liniji za Basel imao dvostruko više operacija nego prošle godine, Eurowings 84% više nego prošle godine, zbog ranijeg pokretanja linije za Stuttgart nego prošle godine te zbog uvođenja linije za Cologne/Bonn.

Na domaćim linijama, koje se odvijaju po PSO programu, a koji je jednak prošlogodišnjem, i broj operacija Croatia Airlines-a i Trade Air-a je bio jednak kao i godinu dana prije.

OPERACIJE ZRAKOPLOVA	2017.	2018.	PLAN 2019.	INDEKS '18/'17	INDEKS '19/'18
REDOVNE	1.332	1.539	1.652	116	107
MEĐUNARODNE LINIJE	226	437	484	193	111
Wizz Air	126	253	280	201	111
Eurowings	100	184	204	184	111
DOMAĆE LINIJE	1.106	1.102	1.168	100	106
Croatia Airlines	124	122	120	98	98
Trade Air	982	980	1.048	100	107

OPERACIJE ZRAKOPLOVA PO AVIOKOMPANIJAMA



Nakon što smo u svibnju obnovili status reguliranog cargo agenta, u ostalom dijelu godine ostvarili smo jedanaest cargo letova. Svi letovi su bili organizirani za prijevoz autodijelova proizvedenih u Srbiji.

2. Strateški ciljevi

Za 2018. godinu postavili smo tri strateška cilja: naknadu za otvorenost, koja je za 2018. godinu 3.100.000 kn i dovoljna je za plaće, naknade i prijevoz radnicima samo za prvih šest mjeseci, podići na 6.500.000 kn, kako bismo djelatnost o općeg gospodarskog interesa za Republiku Hrvatsku nesmetano obavljali tijekom cijele godine, raspisati natječaj za izbor banke za realizaciju dugoročnog kredita uz državno jamstvo od 22.000.000 kn za refinanciranje postojećih dugova i inicirati izradu PSO programa za razdoblje od 2020. do 2024. s ciljem povećanja broja operacija na ZL Osijek i povećanju prihoda od aerodromskih usluga. Prvi cilj je ostvaren i donešena je Odluka o naknadi za otvorenost za razdoblje od 2019. do 2024. u iznosu od 6.500.000 kn za prvu i 6.300.000 kn za petu godinu navedenog razdoblja. Drugi cilj smo ostvarili djelomično. Naime, natječajem je izabrana ponuda HPB kao najpovoljnija, no kredit nismo realizirali tijekom 2018. godine jer Vlada do kraja godine nije donijela Odluku o davanju državnog jamstva. I treći cilj smo realizirali djelomično, odnosno, naš smo prijedlog novog PSO-a prezentirali svim suvlasnicima ZL Osijek. Zapravo, ovaj cilj se i nije mogao realizirati tijekom 2018. godine, budući da će MMPI natječaj za novi PSO raspisati tijekom 2019. godine. Uz domaći PSO, predložili smo i raspisivanje natječaja za međunarodni PSO, kako bismo Osijek, uz domovinsku, povezali i s iseljenom Hrvatskom.

3. Kapitalne investicije, nabava i održavanje

Tijekom 2018. godine imali smo znatne troškove održavanja.

U obvezi smo, prema Pravilniku o aerodromima (NN 58/14) i Pravilniku o održavanju i pregledanju aerodroma te mjerama za njegovu sigurnu uporabu (NN 65/05), redovno paziti, skrbiti, održavati, servisirati, obnavljati i ispitivati operativne površine, vozila, opremu, uređaje, objekte i instalacije.

Kontrolu ispravnosti svega navedenog nam više puta godišnje obavlja Hrvatska agencija za civilno zrakoplovstvo te ostale državne inspekcije, kao i zrakoplovne kompanije koje koriste našu zračnu luku.

Slijedom navedenog tijekom 2018. godine prema Godišnjem planu i programu održavanja aerodroma, sami smo ili uz pomoć vanjskih suradnika, obavili servise na svim vozilima, opremi i uređajima. Oprema i vozila su dobila potrebna uvjerenja za rad od ovlaštenih tvrtki.

Kratak pregled dijela objekata, vozila, opreme i instalacija bitnih za aerodrom:

- operativne površine,
- vozila i oprema Spasilačko vatrogasne službe,
- vozila i oprema za prihvat i otpremu zrakoplova,
- vozila i oprema zimske službe,
- vozila i oprema ljetne službe,
- RTG uređaji i vage,
- instalacije svjetala operativnih površina i agregatnog napajanja,
- instalacije vodovoda, odvodnje i hidrantske mreže,
- instalacije informatike, videonadzora i vatrodjave,
- sustav grijanja i ventilacije,
- HTZ oprema.

Održavanje aerodroma se dijeli na ljetno i zimsko.

Tijekom ljeta obavlja se redovito košenje površina (oko 100 Ha), krpanje pukotina na operativnim površinama, popravci perimetarske ograde i ceste, servisi i popravci opreme i vozila zimske službe.

Tijekom zime obavljamo uklanjanje snijega, leda i poledice s operativnih površina i parkinga ralicama i četkama te preventivno posipamo površine sredstvom protiv smrzavanja. Također ekipa za odleđivanje obavlja odleđivanje i zaštitu zrakoplova posebnim vozilima i tekućinom za odleđivanje i zaštitu. Obavljaju se servisi i popravci opreme i vozila ljetne službe.

Tijekom cijele godine obavljamo popravke, servise i ispitivanja vatrogasnih vozila i opreme, vozila i opreme za prihvat i otpremu zrakoplova, RTG uređaja te svih instalacija i sustava. Nabavljamo i HTZ opremu potrebnu za rad na siguran način.

Osim servisa, popravaka, održavanja i ispitivanja površina, vozila, opreme, uređaja i instalacija imamo i troškove tekućina, energenata i goriva potrebnih za normalno funkcioniranje i održavanje:

- loživo ulje za grijanje,
- eurodizel za vozila i opremu,
- električna energija,
- tekućina za odleđivanje,
- ulja i maziva.

Osim popravaka, servisa i održavanja dosta sredstava tijekom prošle godine uložili smo i u nabavu nove opreme. Nabavljena je veća količina informatičke opreme kojom je zamijenjena stara i dotrajala oprema. Ugrađeni su novi klima uređaji u prostorima gdje su nedostajali ili gdje su dotrajali. Nabavljena je i nova oprema za vezu i radiostanice.

Osim vlastitih sredstava za održavanje koristimo i sredstva MMPI koja dobijemo po osnovi Plana nabave zaštitne i isigurnosne opreme i izgradnje infrastrukture Zračne luke Osijek.

Tako su nam za 2018. godinu odobrena sredstva u iznosu 2,3 milijuna kuna za sljedeće:

- izmjera aeronautičkih podataka ,
- izrada posebne karte sa površinama ograničenja prepreka,
- dobava i ugradnja servera i software-a za podršku sustavu upravljanja sigurnošću,
- strukturno kabliranje objekata,
- video nadzor,
- snježni plug,
- bacač snijega,
- traktor za vuču sredstava zimske službe,
- traktori za vuču sredstava prihvata i otpreme zrakoplova.

Ta sredstva su nam pomogla da ispunimo zahtjeve HACZ, osiguramo sigurniji i brži rad informatičke opreme, povećamo zaštitu ljudi i imovine te obnovimo vozila i opremu zimske službe i prihvata i otpreme zrakoplova.

Uz navedeno, vlastitim su sredstvima nabavljeni serveri (AS Niko, Sita, NAS), nova verzija Sita servisa, mail servisi prebačeni sa shared hostinga na Exchange, odnosno O365 uslugu (ujedno riješen problem licenciranja MS Office), antivirusno rješenje za sva računala (izuzev XP), iskorijenjeni su ilegalni programi (operativni sistemi, MS Office i antivirusi), nabavljena su prijenosna računala za prvi i drugi red rukovoditelja i voditelja, nekoliko desktop računala, a od stare opreme sastavljeno je nekoliko ispravnih računala koja se i dalje koriste. Svi radnici su dobili mobitele s VPN tarifama za besplatno međusobno komuniciranje.

Popravljen je sustav hlađenja u putničkoj zgradi, nabavljene su instalirane inverter klime u prostorijama u upravnoj i zgradi tehnike, na kojoj je sanirano i krovšte koje je prokišnjavalo. Nabavljeni su daktilo stolci, nekoliko radnih stolova i ormara, za dokumentaciju i za radnu odjeću vatrogasaca.

4. Ljudski potencijali, edukacije i osposobljavanja

Budući da smo u godinu ušli s jednom cjelogodišnjom međunarodnom linijom Wizz Air-a za Basel, koja se odvijala s dvije tjedne rotacije i najavom da će se tijekom ljetne sezone uvesti i treća tjedna rotacija, s potvrdom od Eurowingsa da sezonska linija za Stuttgart uvedena u svibnju 2017. postaje cjelogodišnja i najavom uvođenja još jedne linije početkom zimske sezone 2018., bilo je nužno, s obzirom na raspored letenja i otvorenost Zračne luke, posao organizirati u dvije smjene, za što je bilo potrebno dodatno zapošljavanje. Početkom godine imali smo 56 zaposlenih, a u vrijeme početka ljetne sezone zaposlili smo četiri vatrogasca, troje zaštitara-RTG operatera, dvojicu službenika na poslovima prihvata i otpreme putnika i prtljage, jednu službenicu na poslovima prihvata i otpreme zrakoplova i jednu spremačicu, sve na određeno vrijeme. Službu pravnih, općih i kadrovskih poslova razdijelili smo u dvije službe, Službu pravnih i općih poslova i Službu ljudskih potencijala, zaposlivši i voditelja te nove službe, kako bi se posebno posvetili vlastitim ljudskim potencijalima i posložili i iskoristili vlastita iskustva, znanja i vještine. Tijekom godine dvoje je radnika sporazumno raskinulo

ugovore o radu, dvojica radnika su umirovljena, a krajem godine su dvije radnice otišle na porodiljni dopust.

Uz redovnu isplatu svih plaća, naknada i prijevoza radnicima tijekom 2018. godine, isplaćena je i božićnica u iznosu od 500 kn po radniku, te iznos od 600 kn za darove djeci.

Za redovitu isplatu plaća, sredstva smo, uz ona iz naknade za otvorenost u iznosu od 3.100.000 kn, osigurali podizanjem kratkoročnog kredita od 2.500.000 kn kod HPB, te pozajmicama od HKZP-a i Ljekarni Srce.

Uz osiguranje redovne isplate plaća, značajni pozitivni pomaci ostvareni su u osiguravanju boljih uvjeta rada i sredstava za rad, zbog čega su i troškovi u odnosu na prošlu godinu značajno povećani. Budući da svi radnici u Operativnom sektoru, uz osnovni, obavljaju još barem jedan ili više poslova, svaki takav radnik je za sve poslove koje obavlja prošao lječnički pregled, osposobljen je za rad na siguran način za sve te poslove, veliki je broj radnika osposobljen i za stručne poslove, poput vožnje traktora, rukovanja motornom pilom i slično. Izrađena je Procjena rizika za sva radna mjesta i izrađen je Pravilnik o zaštiti na radu. Zaposlen je i stručnjak zaštite na radu, na jedan sat tjedno, što je zakonska obveza jer imamo više od 49 zaposlenih. Radnicima Operativnog sektora nabavljena je zaštitna radna odjeća i obuća i vatrogasna oprema.

Zbog povećanog obujma posla, uz povećanje troškova električne energije, loživog ulja i goriva, najveće povećanje troškova bilo je upravo na edukacijama i osposobljavanju. Svim radnicima, kojima je bilo potrebno steći, obnoviti ili produžiti licence, isto je omogućeno, organiziranjem ili slanjem na teorijske i praktične edukacije te na polaganje ispita. Radnicima su omogućene plaćene i besplatne edukacije iz područja njihova rada, s ciljem podizanja nivoa njihova znanja u svrhu boljeg izvršenja radnih zadataka.

5. Sustav upravljanja sigurnošću

Tijekom 2018. godine provele su se redovne obavezne obuke djelatnika sukladno Pravilniku o stručnom osposobljavanju zaposlenika i drugih ugovornih djelatnika aerodroma, pružatelja zemaljskih usluga i korisnika usluga aerodroma koji samostalno obavljaju zemaljske usluge, za sve djelatnike operativnog sektora.

ZL Osijek je 2015. potpisala ugovor s Organizacijom za stručno osposobljavanje Zračne luke Zadar o stručnom osposobljavanju djelatnika ZL Osijek te je prihvatila Program stručnog osposobljavanja- Operativni priručnik Organizacije za stručno osposobljavanje ZL Zadar i osposobila tri instruktora ZL Osijek za sljedeće programe (odobreni od HACZ):

- navođenje na/izvođenje zrakoplova sa pozicije,
- rukovanje aerodromskom opremom,
- prihvati i otprema prtljage, tereta i pošte,
- kontrola težina i balansiranja zrakoplova,
- kontrola opsluživanja zrakoplova,
- nadzor ukrcaja/ iskrcaja zrakoplova,
- koordinacija prihvata i otpreme putnika,
- registracija putnika,
- kontrola i vođenje putnika.

Zračna luka Osijek kao operator aerodroma je sukladno recertifikaciji prema EU Uredbi 139/2014 i pripadajućoj regulativi u obvezi osposobiti djelatnike koji rade na određenim aerodromskim poslovima:

- a) građevinsko održavanje i pregled objekata i operativne površine
- b) upravljanje vozilima i sredstvima na operativnim površinama aerodroma
- c) spasilačko vatrogasnu zaštitu na aerodromu (profesionalno i pomoćno vatrogasno osoblje)
- d) sustav upravljanja sigurnošću
- e) sprječavanje kolizije zrakoplova i ptica i divljih životinja
- f) sigurnost na operativnim površinama

Tijekom 2018. provedena su osposobljavanja za aerodromske poslove koje provode instruktori ZL Osijek (dio Aerodromskog priručnika (izdanje 1 od 15.11.2017.), dio B, poglavlje 3. Potrebne kvalifikacije aerodromskog osoblja i procedure).

Za programe koje Organizacija za stručno osposobljavanje ZL Zadar i ZL Osijek nemaju predviđeno osposobljavanje, ZL Osijek djelatnike upućuje na stručno osposobljavanje u ovlaštene organizacije za stručno osposobljavanje.

Uzimajući u obzir da pružatelj usluga (operator aerodroma) mora uspostaviti, održavati i unaprjeđivati SMS, primjeren veličini, prirodi i kompleksnosti operacija/aktivnosti koje je ovlašten provoditi u sklopu svog certifikata, kao i opasnostima i rizicima sigurnosti vezanim uz operacije/aktivnosti svoje organizacije, može se zaključiti kako je 2018. godina bila zadovoljavajuća u smislu sigurnosti, uzimajući u obzir i povećanje prometa putnika od 55% (2018. godine 67.235, 2017. godine 43.373 putnika) i operacija zrakoplova od 4% (2018. godine 2.642, 2017. godine 2.544 operacija zrakoplova).

Svi evidentirani događaji na ZL Osijek su sukladno Nacionalnom planu sigurnosti treće razine (događaji koji mogu predstavljati rizik za sigurnost zrakoplovstva, a koji prema procjeni rizika nisu kategorizirani kao nezgode).

Postavljeni sigurnosni ciljevi za 2018. godinu su postignuti.

Na temelju zabilježenih događaja vezanih za sigurnost- identificiranih opasnosti tijekom 2018. godine, najviše događaja (4) je vezano za koliziju ptica i zrakoplova (BS), kao i 2017. godine. Na 1.000 operacija zrakoplova on iznosi 1,51, što je smanjenje od 3% u odnosu na 2017. kada je bio 1,57, no događaji vezani za koliziju ptica i zrakoplova jedini su za koje nije ispunjen cilj u 2018. (1 događaj na 1.000 operacija) te je i za 2018. godinu BS indikator kritičnih događaja.

Tijekom 2018. radilo se na poboljšanju implementacije SMS-a prema svemu navedenom u prethodnim poglavljima te se time održavao formalni proces za identifikaciju uzroka zbog kojih bi performanse SMS-a mogle biti ispod definiranih standarda, određivanje posljedica takvih performansi na operacije i eliminaciju tih uzroka.

Sukladno recertifikaciji aerodroma započelo se sa praćenjem i upravljanjem promjenama te praćenjem sukladnosti i vezanih procedura te je plan u 2019. godini poboljšati i doraditi ove procese.

Sukladno recertifikaciji i provođenju osposobljavanja aerodromskog osoblja, provodi se osposobljavanje za sustav upravljanja sigurnošću čime se kontinuirano radi na promociji samog sustava, edukaciji zaposlenika, te na razvijanju kulture sigurnosti među zaposlenicima ZL Osijek.

Komunikacija o sigurnosti je temelj za razvoj i održavanje adekvatne kulture sigurnosti.

Provodi se na sljedeće načine:

- politika i procedure sigurnosti u priručnicima ZL Osijek i kompanijskim priručnicima
- redovna obuka za poslove bitne za sigurnost zračnog prometa
- interne obnove znanja za djelatnike operativnog sektora
- prezentacije
- sigurnosne upute
- voditelji službi upoznaju djelatnike sa zaključcima sastanka Povjerenstva i radnih grupa za sigurnost te sa rezultatima audita i dogovorenim korektivnim mjerama
- neformalni sastanci na radnom mjestu između osoblja i odgovornog rukovoditelja ili višeg rukovodnog osoblja.

Kao jedan od ciljeva performanse sigurnosti ZL Osijek za 2018. godinu bio je događaje prve i druge razine održati na 0 događaja na 1.000 operacija. Ovaj cilj je ispunjen jer nije bilo događaja prve i druge razine - u ovom slučaju to bi bile nezgode i nesreće zrakoplova zbog sudara s pticama/ životinjama.

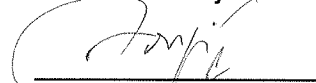
Kao jedan od ciljeva performanse sigurnosti ZL Osijek za 2018. godinu treće razine (događaji koji mogu predstavljati rizik za sigurnost zrakoplovstva, a koji prema procjeni rizika nisu kategorizirani kao nezgode) je i broj događaja- pokazatelja sudara ptica/životinja i zrakoplova 1,0 ili manje na 1.000 operacija. Ovaj cilj nije ispunjen jer je broj događaja na 1.000 operacija za 2018. godinu 1,51 (2017. on je iznosio 1,57), odnosno zabilježeno je neznatno smanjenje od 3% u 2018. godini.

Razlozi zbog kojih nije ispunjen cilj od 1,0 događaja kolizije na 1.000 operacija zrakoplova u 2018. godini iako su planirane mjere za 2018. izrealizirane:

- povećan obujam prometa većih/tiših zrakoplova na ZL Osijek 2017. i 2018. godine u usporedbi s prethodnim godinama koji ulaze u broj operacija (Trade Air JS32, Wizz Air A320, Germanwings A319) i
- veća svjesnost osoblja (pilotskog i aerodromskog) o bitnosti izvještavanja o svakom događaju, kao i sumnji na koliziju (u 2018. godini prijavljene dvije sumnje na koliziju koje se evidentiraju u ukupnom zbroju kolizija).

Osijek, svibanj 2019.

Zračna luka Osijek d.o.o.



Davor Forgić, dipl.oec.
direktor Društva

